













| | | | | | | | | | |
|--|--------|--|------------|------|--|------------------------|--------------------|-----------------------|-------------------------|
|  | | | ANEXO C | | COMPOSIÇÕES DE CUSTOS UNITÁRIOS DOS PRODUTOS | | | | |
| ELABORAÇÃO DO PROJETO EXECUTIVO DE ENGENHARIA PARA IMPLANTAÇÃO DA INTERSEÇÃO DA RODOVIA PE-050, TRECHO: TRECHO: ENTR. APE-050 (FEIRA NOVA), COM EXTENSÃO TOTAL DE 1,00 KM. | | | | | | | | TABELA DE REFERÊNCIA: | SICRO/DNIT - JULHO/2025 |
| COMP 001 | | COORDENAÇÃO E ADMINISTRAÇÃO DOS ESTUDOS E PROJETOS | | | | | | DATA BASE: | JUL/2025 |
| Discriminação | Código | Unidade | Quantidade | Mês | Dias/Mês | Carga Horária (Diária) | Quantitativo Total | Valor Unitário (R\$) | Valor Total (R\$) |
| EQUIPE TÉCNICA | | | | | | | | | |
| PESSOAL NÍVEL SUPERIOR | | | | | | | | | |
| ENGENHEIRO COORDENADOR | P8061 | MÊS | 1,00 | 1,50 | 30,00 | 1,00 | 0,1875 | 19.378,99 | 3.633,56 |
| | | | | | | | | | - |
| | | | | | | | | | - |
| Subtotal (1) | | | | | | | | | 3.633,56 |
| PESSOAL NÍVEL TÉCNICO | | | | | | | | | |
| | | | | | | | | | - |
| | | | | | | | | | - |
| | | | | | | | | | - |
| Subtotal (2) | | | | | | | | | - |
| PESSOAL AUXILIAR | | | | | | | | | |
| | | | | | | | | | - |
| | | | | | | | | | - |
| | | | | | | | | | - |
| Subtotal (3) | | | | | | | | | - |
| (A) TOTAL - EQUIPE TÉCNICA (1 + 2 + 3) | | | | | | | | | 3.633,56 |
| (B) Encargos Sociais - Mensalista: | | | | | | | | 83,02% | 3.016,58 |
| (C) TOTAL EQUIPE TÉCNICA - COM ENCARGOS SOCIAIS (A + B) | | | | | | | | | 6.650,14 |
| (D) Custo Administrativo: | | | | | | | | 20,00% | 1.330,03 |
| (E) TOTAL EQUIPE TÉCNICA - COM CUSTO ADMINISTRATIVO (C + D) | | | | | | | | | 7.980,17 |
| SERVIÇOS DE APOIO | | | | | | | | | |
| VEÍCULO | | | | | | | | | |
| VEÍCULO LEVE - 53 KW (SEM MOTORISTA) - CUSTO HORÁRIO PRODUTIVO | E8889P | MÊS | 1,00 | 1,50 | 30,00 | | 1,5000 | 2.418,90 | 3.628,35 |
| VEÍCULO LEVE - 53 KW (SEM MOTORISTA) - CUSTO HORÁRIO IMPRODUTIVO | E8889I | MÊS | 1,00 | 1,50 | 30,00 | | 1,5000 | 779,32 | 1.168,98 |
| | | | | | | | | | - |
| ALOJAMENTO | | | | | | | | | |
| | | | | | | | | | - |
| | | | | | | | | | - |
| EQUIPAMENTOS | | | | | | | | | |
| | | | | | | | | | - |
| | | | | | | | | | - |
| (F) TOTAL SERVIÇOS DE APOIO | | | | | | | | | 4.797,33 |
| (G) TOTAL (E + F) | | | | | | | | | 12.777,50 |
| (H) Remuneração das empresas: | | | | | | | | 12,00% | 1.533,30 |
| (I) TOTAL - COM REMUNERAÇÃO DA EMPRESA (G + H) | | | | | | | | | 14.310,80 |
| (J) Despesas Fiscais: | | | | | | | | 9,469% | 1.355,10 |
| (K) TOTAL - COM DESPESAS FISCAIS (I + J) | | | | | | | | | 15.665,90 |
| (L) TOTAL GERAL DO SERVIÇO (K) | | | | | | | | | 15.665,90 |
| OBSERVAÇÕES: | | | | | | | | | |
| Nota 01: Fonte de preços unitários: Tabela de Preços de Consultoria - DNIT ref. JUL/2025 e cotações de mercado. | | | | | | | | | |
| Nota 02: Os percentuais de "Encargos Sociais"; "Custos Administrativos" e "Remuneração da Empresa" são os máximos admitidos em conformidade com o Decreto PE nº 41.059 de 04/09/2014 e do Boletim nº 19/2013 de 13/06/2013 da Gerência de Orientação, Normas e Procedimentos - GONP da Secretaria da Controladoria Geral do Estado. Consideramos nos encargos sociais a extinção da contribuição social de 10% (dez por cento) devida pelos empregadores em caso de despedida sem justa causa, em atendimento ao artigo 12 da Lei nº 13.932, de 11 de dezembro de 2019. | | | | | | | | | |
| Nota 03: Os custos de Despesas Fiscais adotados foram de 9,469% em atendimento ao Parecer GJUR nº 024/2017. | | | | | | | | | |
| Nota 04: O licitante é responsável pela informação da alíquota correspondente de acordo com o seu regime de tributação. | | | | | | | | | |
| Nota 05: Os valores propostos serão da exclusiva e total responsabilidade do licitante, não lhe cabendo o direito de pleitear qualquer alteração de alíquota ou valor proposto. | | | | | | | | | |
| Nota 06: Os valores de referência apresentados para os insumos da equipe técnica, serviços de apoio e serviços gráficos, não são valores máximos admissíveis. | | | | | | | | | |
| Nota 07: As composições dos itens referentes aos custos dos escritórios, laboratórios, e dos alojamentos para equipes de campo e de escritório, bem com as cestas de equipamentos topografia e geotecnia estão descritas no documento TABELA DE CONSULTORIA DO DNIT - CESTAS DE MOBILIÁRIO, DE INSTALAÇÕES E DE CUSTOS DIVERSOS, Versão 1.0, Julho de 2025 | | | | | | | | | |
| Nota 08: As quantidades, utilizadas nas composições do custo mensal de veículos, referentes a CHP e CHI, foram adotadas as premissas mensais de 66h produtivas e 116,49h improdutivas previstas na Resolução nº 11, de 21/10/2020 do DNIT. Os itens Utilização de Imóveis e Utilização de Equipamento e Mobiliário, foram adaptadas regionalmente | | | | | | | | | |
| Nota 09: Conforme Boletim Administrativo do DNIT nº 163 de 25 de agosto de 2020 (Resolução nº 11/2020 - tabela de preços de consultoria) "no caso específico dos veículos leves, adotou-se a premissa de que sua operação envolve os próprios técnicos envolvidos na execução dos serviços. Desta forma, são previstos motoristas apenas para atender aos veículos que necessitem de Carteira Nacional de Habilitação - CNH que não a categoria B, neste caso, representado pelo veículo van - tipo furgão". No entanto, considerando que quando o profissional vai realizar vistorias / inspeções de campo não há possibilidade de dirigir simultaneamente, assim consideramos veículos leves com motoristas para inspeções de campo em algumas disciplinas. No caso de disciplinas que exigem equipes fixas em campo, foram previstos veículos picape com motoristas para transporte das equipes de campo. | | | | | | | | | |




| | | | | | | | | | | |
|---|--------|-------------|--------------------|---------|----------|---|--------------------|----------------------|-----------------------|-------------------------|
| <div><div>Secretaria de Mobilidade e Infraestrutura</div></div> | | | | ANEXO C | | COMPOSIÇÕES DE CUSTOS UNITÁRIOS DOS PRODUTOS | | | | |
| ELABORAÇÃO DO PROJETO EXECUTIVO DE ENGENHARIA PARA IMPLANTAÇÃO DA INTERSEÇÃO DA RODOVIA PE-050, TRECHO: TRECHO: ENTR. APE-050 (FEIRA NOVA), COM EXTENSÃO TOTAL DE 1,00 KM. | | | | | | | | | TABELA DE REFERÊNCIA: | SICRO/DNIT - JULHO/2025 |
| COMP 004 | | | ESTUDOS DE TRÁFEGO | | | | | | DATA BASE: | JUL/2025 |
| Discriminação | Código | Unidade | Quantidade | Mês | Dias/Mês | Carga Horária (Diária) | Quantitativo Total | Valor Unitário (R\$) | Valor Total (R\$) | |
| EQUIPE TÉCNICA | | | | | | | | | | |
| PESSOAL NÍVEL SUPERIOR | | | | | | | | | - | |
| ENGENHEIRO DE PROJETOS PLENO | P8066 | MÊS | 1,00 | 0,33 | 30,00 | 4,00 | 0,1667 | 14.698,04 | 2.450,16 | |
| | | | | | | | | | - | |
| Subtotal (1) | | | | | | | | | 2.450,16 | |
| PESSOAL NÍVEL TÉCNICO | | | | | | | | | | |
| TÉCNICO DE OBRAS | P8147 | MÊS | 2,00 | 0,23 | 30,00 | 8,00 | 0,4667 | 3.323,33 | 1.551,00 | |
| TÉCNICO DE OBRAS (COM ADICIONAL NOTURNO 37,14%) | P8147N | MÊS | 1,00 | 0,23 | 30,00 | 8,00 | 0,2333 | 4.557,61 | 1.063,29 | |
| | | | | | | | | | - | |
| Subtotal (2) | | | | | | | | | 2.614,29 | |
| PESSOAL AUXILIAR | | | | | | | | | | |
| AUXILIAR | P8025 | MÊS | 6,00 | 0,23 | 30,00 | 8,00 | 1,4000 | 1.706,03 | 2.388,44 | |
| AUXILIAR (COM ADICIONAL NOTURNO 37,14%) | P8025N | MÊS | 3,00 | 0,23 | 30,00 | 8,00 | 0,7000 | 2.339,65 | 1.637,75 | |
| MOTORISTA DE VEÍCULO LEVE | P8113 | MÊS | 2,00 | 0,23 | 30,00 | 8,00 | 0,4667 | 2.208,96 | 1.030,92 | |
| MOTORISTA DE VEÍCULO LEVE (COM ADICIONAL NOTURNO 37,14%) | P8113N | MÊS | 1,00 | 0,23 | 30,00 | 8,00 | 0,2333 | 3.029,37 | 706,75 | |
| Subtotal (3) | | | | | | | | | 5.763,86 | |
| (A) TOTAL - EQUIPE TÉCNICA (1 + 2 + 3) | | | | | | | | | 10.828,31 | |
| (B) Encargos Sociais - Mensalista: | | | | | | | | | 83,02% | 8.989,66 |
| (C) TOTAL EQUIPE TÉCNICA - COM ENCARGOS SOCIAIS (A + B) | | | | | | | | | 19.817,97 | |
| (D) Custo Administrativo: | | | | | | | | | 20,00% | 3.963,59 |
| (E) TOTAL EQUIPE TÉCNICA - COM CUSTO ADMINISTRATIVO (C + D) | | | | | | | | | 23.781,56 | |
| SERVIÇOS DE APOIO | | | | | | | | | | |
| VEÍCULO | | | | | | | | | | |
| VEÍCULO LEVE - 53 KW (SEM MOTORISTA) - CUSTO HORÁRIO PRODUTIVO | E8889P | MÊS | 1,00 | 0,07 | 30,00 | | 0,0667 | 2.418,90 | 161,34 | |
| VEÍCULO LEVE - 53 KW (SEM MOTORISTA) - CUSTO HORÁRIO IMPRODUTIVO | E8889I | MÊS | 1,00 | 0,07 | 30,00 | | 0,0667 | 779,32 | 51,98 | |
| VEÍCULO LEVE PICAPE 4X4 - 147 KW (SEM MOTORISTA) - CUSTO HORÁRIO PRODUTIVO | E8891P | MÊS | 3,00 | 0,23 | 30,00 | | 0,7000 | 5.212,68 | 3.648,88 | |
| VEÍCULO LEVE PICAPE 4X4 - 147 KW (SEM MOTORISTA) - CUSTO HORÁRIO IMPRODUTIVO | E8891I | MÊS | 3,00 | 0,23 | 30,00 | | 0,7000 | 2.753,82 | 1.927,67 | |
| | | | | | | | | | - | |
| ALOJAMENTO | | | | | | | | | | |
| IMÓVEL RESIDENCIAL (2,45% do CMCC - SINAPI) | B8952 | M² X MÊS | 186,1875 | 0,23 | 30,00 | | 43,4438 | 48,26 | 2.096,60 | |
| MOBILIÁRIO PARA RESIDÊNCIA | B8954 | OCUP. X MÊS | 15,00 | 0,23 | 30,00 | | 3,5000 | 43,06 | 150,71 | |
| CUSTOS DIVERSOS DE RESIDÊNCIA | B8960 | OCUP. X MÊS | 15,00 | 0,23 | 30,00 | | 3,5000 | 251,57 | 880,50 | |
| | | | | | | | | | - | |
| EQUIPAMENTOS | | | | | | | | | | |
| | | | | | | | | | - | |
| | | | | | | | | | - | |
| (F) TOTAL SERVIÇOS DE APOIO | | | | | | | | | 8.917,68 | |
| (G) TOTAL (E + F) | | | | | | | | | 32.699,24 | |
| (H) Remuneração das empresas: | | | | | | | | | 12,00% | 3.923,91 |
| (I) TOTAL - COM REMUNERAÇÃO DA EMPRESA (G + H) | | | | | | | | | 36.623,15 | |
| (J) Despesas Fiscais: | | | | | | | | | 9,469% | 3.467,87 |
| (K) TOTAL - COM DESPESAS FISCAIS (I + J) | | | | | | | | | 40.091,02 | |
| (L) TOTAL GERAL DO SERVIÇO (K) | | | | | | | | | 40.091,02 | |
| OBSERVAÇÕES: | | | | | | | | | | |
| Nota 01: Fonte de preços unitários: Tabela de Preços de Consultoria - DNIT ref. JUL/2025 e cotações de mercado. | | | | | | | | | | |
| Nota 02: Os percentuais de "Encargos Sociais"; "Custos Administrativos" e "Remuneração da Empresa" são os máximos admitidos em conformidade com o Decreto PE nº 41.059 de 04/09/2014 e do Boletim nº 19/2013 de 13/06/2013 da Gerência de Orientação, Normas e Procedimentos - GONP da Secretaria da Controladoria Geral do Estado. Consideramos nos encargos sociais a extinção da contribuição social de 10% (dez por cento) devida pelos empregadores em caso de despedida sem justa causa, em atendimento ao artigo 12 da Lei nº 13.932, de 11 de dezembro de 2019. | | | | | | | | | | |
| Nota 03: Os custos de Despesas Fiscais adotados foram de 9,469% em atendimento ao Parecer GJUR nº 024/2017. | | | | | | | | | | |
| Nota 04: O licitante é responsável pela informação da alíquota correspondente de acordo com o seu regime de tributação. | | | | | | | | | | |
| Nota 05: Os valores propostos serão da exclusiva e total responsabilidade do licitante, não lhe cabendo o direito de pleitear qualquer alteração de alíquota ou valor proposto. | | | | | | | | | | |
| Nota 06: Os valores de referência apresentados para os insumos da equipe técnica, serviços de apoio e serviços gráficos, não são valores máximos admissíveis. | | | | | | | | | | |
| Nota 07: As composições dos itens referentes aos custos dos escritórios, laboratórios, e dos alojamentos para equipes de campo e de escritório, bem com as cestas de equipamentos topografia e geotecnia estão descritas no documento TABELA DE CONSULTORIA DO DNIT - CESTAS DE MOBILIÁRIO, DE INSTALAÇÕES E DE CUSTOS DIVERSOS, Versão 1.0, Julho de 2025 | | | | | | | | | | |
| Nota 08: As quantidades, utilizadas nas composições do custo mensal de veículos, referentes a CHP e CHI, foram adotadas as premissas mensais de 66h produtivas e 116,49h improdutivas previstas na Resolução nº 11, de 21/10/2020 do DNIT. Os itens Utilização de Imóveis e Utilização de Equipamento e Mobiliário, foram adaptadas regionalmente | | | | | | | | | | |
| Nota 09: Conforme Boletim Administrativo do DNIT nº 163 de 25 de agosto de 2020 (Resolução nº 11/2020 - tabela de preços de consultoria) "no caso específico dos veículos leves, adotou-se a premissa de que sua operação envolve os próprios técnicos envolvidos na execução dos serviços. Desta forma, são previstos motoristas apenas para atender aos veículos que necessitem de Carteira Nacional de Habilitação - CNH que não a categoria B, neste caso, representado pelo veículo van - tipo furgão". No entanto, considerando que quando o profissional vai realizar vistorias / inspeções de campo não há possibilidade de dirigir simultaneamente, assim consideramos veículos leves com motoristas para inspeções de campo em algumas disciplinas. No caso de disciplinas que exigem | | | | | | | | | | |




| | | | | | | | | | | |
|--|--------|------------------------------------|------------|---------|----------|---|--------------------|-----------------------|-------------------------|--|
| <div><div>Secretaria de Mobilidade e Infraestrutura</div></div> | | | | ANEXO C | | COMPOSIÇÕES DE CUSTOS UNITÁRIOS DOS PRODUTOS | | | | |
| ELABORAÇÃO DO PROJETO EXECUTIVO DE ENGENHARIA PARA IMPLANTAÇÃO DA INTERSEÇÃO DA RODOVIA PE-050, TRECHO: TRECHO: ENTR. APE-050 (FEIRA NOVA), COM EXTENSÃO TOTAL DE 1,00 KM. | | | | | | | | TABELA DE REFERÊNCIA: | SICRO/DNIT - JULHO/2025 | |
| COMP 007 | | ESTUDOS HIDROLÓGICOS E HIDRÁULICOS | | | | | | DATA BASE: | JUL/2025 | |
| Discriminação | Código | Unidade | Quantidade | Mês | Dias/Mês | Carga Horária (Diária) | Quantitativo Total | Valor Unitário (R\$) | Valor Total (R\$) | |
| EQUIPE TÉCNICA | | | | | | | | | | |
| PESSOAL NÍVEL SUPERIOR | | | | | | | | | | |
| ENGENHEIRO DE PROJETOS PLENO | P8066 | MÊS | 1,00 | 0,17 | 30,00 | 4,00 | 0,0833 | 14.698,04 | 1.224,35 | |
| | | | | | | | | | - | |
| | | | | | | | | | - | |
| Subtotal (1) | | | | | | | | | 1.224,35 | |
| PESSOAL NÍVEL TÉCNICO | | | | | | | | | | |
| TÉCNICO EM GEOPROCESSAMENTO | P8155 | MÊS | 1,00 | 0,17 | 30,00 | 4,00 | 0,0833 | 2.912,88 | 242,64 | |
| | | | | | | | | | - | |
| | | | | | | | | | - | |
| Subtotal (2) | | | | | | | | | 242,64 | |
| PESSOAL AUXILIAR | | | | | | | | | | |
| | | | | | | | | | | |
| | | | | | | | | | | |
| | | | | | | | | | | |
| Subtotal (3) | | | | | | | | | - | |
| (A) TOTAL - EQUIPE TÉCNICA (1 + 2 + 3) | | | | | | | | | 1.466,99 | |
| (B) Encargos Sociais - Mensalista: | | | | | | | | 83,02% | 1.217,90 | |
| (C) TOTAL EQUIPE TÉCNICA - COM ENCARGOS SOCIAIS (A + B) | | | | | | | | | 2.684,89 | |
| (D) Custo Administrativo: | | | | | | | | 20,00% | 536,98 | |
| (E) TOTAL EQUIPE TÉCNICA - COM CUSTO ADMINISTRATIVO (C + D) | | | | | | | | | 3.221,87 | |
| SERVIÇOS DE APOIO | | | | | | | | | | |
| VEÍCULO | | | | | | | | | | |
| | | | | | | | | | | |
| | | | | | | | | | | |
| | | | | | | | | | - | |
| ALOJAMENTO | | | | | | | | | | |
| | | | | | | | | | - | |
| | | | | | | | | | - | |
| EQUIPAMENTOS | | | | | | | | | | |
| | | | | | | | | | - | |
| | | | | | | | | | - | |
| (F) TOTAL SERVIÇOS DE APOIO | | | | | | | | | - | |
| (G) TOTAL (E + F) | | | | | | | | | 3.221,87 | |
| (H) Remuneração das empresas: | | | | | | | | 12,00% | 386,62 | |
| (I) TOTAL - COM REMUNERAÇÃO DA EMPRESA (G + H) | | | | | | | | | 3.608,49 | |
| (J) Despesas Fiscais: | | | | | | | | 9,469% | 341,69 | |
| (K) TOTAL - COM DESPESAS FISCAIS (I + J) | | | | | | | | | 3.950,18 | |
| (L) TOTAL GERAL DO SERVIÇO (K) | | | | | | | | | 3.950,18 | |
| OBSERVAÇÕES: | | | | | | | | | | |
| Nota 01: Fonte de preços unitários: Tabela de Preços de Consultoria - DNIT ref. JUL/2025 e cotações de mercado. | | | | | | | | | | |
| Nota 02: Os percentuais de "Encargos Sociais"; "Custos Administrativos" e "Remuneração da Empresa" são os máximos admitidos em conformidade com o Decreto PE nº 41.059 de 04/09/2014 e do Boletim nº 19/2013 de 13/06/2013 da Gerência de Orientação, Normas e Procedimentos - GONP da Secretaria da Controladoria Geral do Estado. Consideramos nos encargos sociais a extinção da contribuição social de 10% (dez por cento) devida pelos empregadores em caso de despedida sem justa causa, em atendimento ao artigo 12 da Lei nº 13.932, de 11 de dezembro de 2019. | | | | | | | | | | |
| Nota 03: Os custos de Despesas Fiscais adotados foram de 9,469% em atendimento ao Parecer GJUR nº 024/2017. | | | | | | | | | | |
| Nota 04: O licitante é responsável pela informação da alíquota correspondente de acordo com o seu regime de tributação. | | | | | | | | | | |
| Nota 05: Os valores propostos serão da exclusiva e total responsabilidade do licitante, não lhe cabendo o direito de pleitear qualquer alteração de alíquota ou valor proposto. | | | | | | | | | | |
| Nota 06: Os valores de referência apresentados para os insumos da equipe técnica, serviços de apoio e serviços gráficos, não são valores máximos admissíveis. | | | | | | | | | | |
| Nota 07: As composições dos itens referentes aos custos dos escritórios, laboratórios, e dos alojamentos para equipes de campo e de escritório, bem com as cestas de equipamentos topografia e geotecnia estão descritas no documento TABELA DE CONSULTORIA DO DNIT - CESTAS DE MOBILIÁRIO, DE INSTALAÇÕES E DE CUSTOS DIVERSOS, Versão 1.0, Julho de 2025 | | | | | | | | | | |
| Nota 08: As quantidades, utilizadas nas composições do custo mensal de veículos, referentes a CHP e CHI, foram adotadas as premissas mensais de 66h produtivas e 116,49h improdutivas previstas na Resolução nº 11, de 21/10/2020 do DNIT. Os itens Utilização de Imóveis e Utilização de Equipamento e Mobiliário, foram adaptadas regionalmente | | | | | | | | | | |
| Nota 09: Conforme Boletim Administrativo do DNIT nº 163 de 25 de agosto de 2020 (Resolução nº 11/2020 - tabela de preços de consultoria) "no caso específico dos veículos leves, adotou-se a premissa de que sua operação envolve os próprios técnicos envolvidos na execução dos serviços. Desta forma, são previstos motoristas apenas para atender aos veículos que necessitem de Carteira Nacional de Habilitação - CNH que não a categoria B, neste caso, representado pelo veículo van - tipo furgão". No entanto, considerando que quando o profissional vai realizar vistorias / inspeções de campo não há possibilidade de dirigir simultaneamente, assim consideramos veículos leves com motoristas para inspeções de campo em algumas disciplinas. No caso de disciplinas que exigem equipes fixas em campo, foram previstos veículos picape com motoristas para transporte das equipes de campo. | | | | | | | | | | |




| | | | | | | | | | | |
|---|--------|-------------|---------------------|---------|----------|--|--------------------|-----------------------|-------------------------|----------|
| <div><div><div>Secretaria de Mobilidade e Infraestrutura</div></div><div><div>GOVERNO DO PERNAMBUCO ESTADO DE MUDANÇA</div></div></div> | | | | ANEXO C | | COMPOSIÇÕES DE CUSTOS UNITÁRIOS DOS PRODUTOS | | | | |
| ELABORAÇÃO DO PROJETO EXECUTIVO DE ENGENHARIA PARA IMPLANTAÇÃO DA INTERSEÇÃO DA RODOVIA PE-050, TRECHO: TRECHO: ENTR. APE-050 (FEIRA NOVA), COM EXTENSÃO TOTAL DE 1,00 KM. | | | | | | | | TABELA DE REFERÊNCIA: | SICRO/DNIT - JULHO/2025 | |
| COMP 009 | | | ESTUDOS GEOTÉCNICOS | | | | | DATA BASE: | JUL/2025 | |
| Discriminação | Código | Unidade | Quantidade | Mês | Dias/Mês | Carga Horária (Diária) | Quantitativo Total | Valor Unitário (R\$) | Valor Total (R\$) | |
| EQUIPE TÉCNICA | | | | | | | | | | |
| PESSOAL NÍVEL SUPERIOR | | | | | | | | | | |
| ENGENHEIRO DE PROJETOS PLENO | P8066 | MÊS | 1,00 | 0,33 | 30,00 | 8,00 | 0,3333 | 14.698,04 | 4.898,86 | |
| Subtotal (1) | | | | | | | | | 4.898,86 | |
| PESSOAL NÍVEL TÉCNICO | | | | | | | | | | |
| TÉCNICO DE OBRAS | P8147 | MÊS | 1,00 | 0,17 | 30,00 | 8,00 | 0,1667 | 3.323,33 | 554,00 | |
| LABORATORISTA | P8098 | MÊS | 1,00 | 0,17 | 30,00 | 8,00 | 0,1667 | 2.515,60 | 419,35 | |
| SONDADOR | P8139 | MÊS | 1,00 | 0,17 | 30,00 | 8,00 | 0,1667 | 2.219,18 | 369,94 | |
| Subtotal (2) | | | | | | | | | 1.343,29 | |
| PESSOAL AUXILIAR | | | | | | | | | | |
| AUXILIAR DE LABORATÓRIO | P8027 | MÊS | 3,00 | 0,17 | 30,00 | 8,00 | 0,5000 | 1.886,70 | 943,35 | |
| AUXILIAR | P8025 | MÊS | 3,00 | 0,17 | 30,00 | 8,00 | 0,5000 | 1.706,03 | 853,02 | |
| AUXILIAR ADMINISTRATIVO | P8026 | MÊS | 1,00 | 0,17 | 30,00 | 8,00 | 0,1667 | 1.977,58 | 329,66 | |
| MOTORISTA DE VEÍCULO LEVE | P8113 | MÊS | 2,00 | 0,17 | 30,00 | 8,00 | 0,3333 | 2.208,96 | 736,25 | |
| Subtotal (3) | | | | | | | | | 2.862,28 | |
| (A) TOTAL - EQUIPE TÉCNICA (1 + 2 + 3) | | | | | | | | | 9.104,43 | |
| (B) Encargos Sociais - Mensalista: | | | | | | | | | 83,02% | 7.558,50 |
| (C) TOTAL EQUIPE TÉCNICA - COM ENCARGOS SOCIAIS (A + B) | | | | | | | | | 16.662,93 | |
| (D) Custo Administrativo: | | | | | | | | | 20,00% | 3.332,59 |
| (E) TOTAL EQUIPE TÉCNICA - COM CUSTO ADMINISTRATIVO (C + D) | | | | | | | | | 19.995,52 | |
| SERVIÇOS DE APOIO | | | | | | | | | | |
| VEÍCULOS | | | | | | | | | | |
| VEÍCULO LEVE PICAPE 4X4 - 147 KW (SEM MOTORISTA) - CUSTO HORÁRIO PRODUTIVO | E8891P | MÊS | 2,00 | 0,17 | 30,00 | | 0,3333 | 5.212,68 | 1.737,39 | |
| VEÍCULO LEVE PICAPE 4X4 - 147 KW (SEM MOTORISTA) - CUSTO HORÁRIO IMPRODUTIVO | E8891I | MÊS | 2,00 | 0,17 | 30,00 | | 0,3333 | 2.753,82 | 917,85 | |
| ALOJAMENTO E ESCRITÓRIO PARA EQUIPES DE GEOTECNIA | | | | | | | | | | |
| ÁREA / OCUPANTE | | | | | | | | | | |
| IMÓVEL COMERCIAL (2,55% do CMCC - SINAPI) | B8951 | M² X MÊS | 53,645 | 0,17 | 30,00 | | 8,941 | 50,23 | 449,10 | |
| IMÓVEL RESIDENCIAL (2,45% do CMCC - SINAPI) | B8952 | M² X MÊS | 148,950 | 0,17 | 30,00 | | 24,825 | 48,26 | 1.198,05 | |
| IMÓVEL RESIDENCIAL (2,45% do CMCC - SINAPI) | B8952 | M² X MÊS | 12,413 | 0,17 | 30,00 | | 2,069 | 48,26 | 99,84 | |
| MOBILIÁRIO PARA ESCRITÓRIO | B8953 | OCUP. X MÊS | 3,00 | 0,17 | 30,00 | | 0,500 | 478,38 | 239,19 | |
| MOBILIÁRIO PARA RESIDÊNCIA | B8954 | OCUP. X MÊS | 12,00 | 0,17 | 30,00 | | 2,000 | 43,06 | 86,12 | |
| MOBILIÁRIO PARA RESIDÊNCIA | B8954 | OCUP. X MÊS | 1,00 | 0,17 | 30,00 | | 0,167 | 43,06 | 7,18 | |
| CUSTOS DIVERSOS DE ESCRITÓRIO | B8959 | OCUP. X MÊS | 3,00 | 0,17 | 30,00 | | 0,500 | 192,85 | 96,43 | |
| CUSTOS DIVERSOS DE RESIDÊNCIA | B8960 | OCUP. X MÊS | 12,00 | 0,17 | 30,00 | | 2,000 | 251,57 | 503,14 | |
| CUSTOS DIVERSOS DE RESIDÊNCIA | B8960 | OCUP. X MÊS | 1,00 | 0,17 | 30,00 | | 0,167 | 251,57 | 41,94 | |
| EQUIPAMENTOS | | | | | | | | | | |
| CESTA DAS INSTALAÇÃO - LABORATÓRIO DE SOLOS | B8957 | MÊS | 1,00 | 0,17 | 30,00 | | 0,167 | 3.597,39 | 599,68 | |
| (F) TOTAL SERVIÇOS DE APOIO | | | | | | | | | 5.975,91 | |
| (G) TOTAL (E + F) | | | | | | | | | 25.971,43 | |
| (H) Remuneração das empresas: | | | | | | | | | 12,00% | 3.116,57 |
| (I) TOTAL - COM REMUNERAÇÃO DA EMPRESA (G + H) | | | | | | | | | 29.088,00 | |
| (J) Despesas Fiscais: | | | | | | | | | 9,469% | 2.754,36 |
| (K) TOTAL - COM DESPESAS FISCAIS (I + J) | | | | | | | | | 31.842,36 | |
| (L) TOTAL GERAL DO SERVIÇO (K) | | | | | | | | | 31.842,36 | |



| | | | | | |
|--|--|---------------------|--|---|-------------------------|
| <div><div>DERJPE DEPARTAMENTO DE ESTRADAS DE RODAGEM</div></div> <div><div>Secretaria de Mobilidade e Infraestrutura</div></div> <div><div>GOVERNO DO PERNAMBUCO</div><div>ESTADO DE MUDANÇA</div></div> | | ANEXO C | | COMPOSIÇÕES DE CUSTOS UNITÁRIOS DOS PRODUTOS | |
| ELABORAÇÃO DO PROJETO EXECUTIVO DE ENGENHARIA PARA IMPLANTAÇÃO DA INTERSEÇÃO DA RODOVIA PE-050, TRECHO: TRECHO: ENTR. APE-050 (FEIRA NOVA), COM EXTENSÃO TOTAL DE 1,00 KM. | | | | TABELA DE REFERÊNCIA: | SICRO/DNIT - JULHO/2025 |
| COMP 009 | | ESTUDOS GEOTÉCNICOS | | DATA BASE: | JUL/2025 |
| OBSERVAÇÕES: | | | | | |
| Nota 01: Fonte de preços unitários: Tabela de Preços de Consultoria - DNIT ref. JUL/2025 e cotações de mercado. | | | | | |
| Nota 02: Os percentuais de "Encargos Sociais"; "Custos Administrativos" e "Remuneração da Empresa" são os máximos admitidos em conformidade com o Decreto PE nº 41.059 de 04/09/2014 e do Boletim nº 19/2013 de 13/06/2013 da Gerência de Orientação, Normas e Procedimentos - GONP da Secretaria da Controladoria Geral do Estado. Consideramos nos encargos sociais a extinção da contribuição social de 10% (dez por cento) devida pelos empregadores em caso de despedida sem justa causa, em atendimento ao artigo 12 da Lei nº 13.932, de 11 de dezembro de 2019. | | | | | |
| Nota 03: Os custos de Despesas Fiscais adotados foram de 9,469% em atendimento ao Parecer GJUR nº 024/2017. | | | | | |
| Nota 04: O licitante é responsável pela informação da alíquota correspondente de acordo com o seu regime de tributação. | | | | | |
| Nota 05: Os valores propostos serão da exclusiva e total responsabilidade do licitante, não lhe cabendo o direito de pleitear qualquer alteração de alíquota ou valor proposto. | | | | | |
| Nota 06: Os valores de referência apresentados para os insumos da equipe técnica, serviços de apoio e serviços gráficos, não são valores máximos admissíveis. | | | | | |
| Nota 07: As composições dos itens referentes aos custos dos escritórios, laboratórios, e dos alojamentos para equipes de campo e de escritório, bem com as cestas de equipamentos topografia e geotecnia estão descritas no documento TABELA DE CONSULTORIA DO DNIT - CESTAS DE MOBILIÁRIO, DE INSTALAÇÕES E DE CUSTOS DIVERSOS, Versão 1.0, Julho de 2025 | | | | | |
| Nota 08: As quantidades, utilizadas nas composições do custo mensal de veículos, referentes a CHP e CHI, foram adotadas as premissas mensais de 66h produtivas e 116,49h improdutivas previstas na Resolução nº 11, de 21/10/2020 do DNIT. Os itens Utilização de Imóveis e Utilização de Equipamento e Mobiliário, foram adaptadas regionalmente | | | | | |
| Nota 09: Conforme Boletim Administrativo do DNIT nº 163 de 25 de agosto de 2020 (Resolução nº 11/2020 - tabela de preços de consultoria) "no caso específico dos veículos leves, adotou-se a premissa de que sua operação envolve os próprios técnicos envolvidos na execução dos serviços. Desta forma, são previstos motoristas apenas para atender aos veículos que necessitem de Carteira Nacional de Habilitação - CNH que não a categoria B, neste caso, representado pelo veículo van - tipo furgão". No entanto, considerando que quando o profissional vai realizar vistorias / inspeções de campo não há possibilidade de dirigir simultaneamente, assim consideramos veículos leves com motoristas para inspeções de campo em algumas disciplinas. No caso de disciplinas que exigem equipes fixas em campo, foram previstos veículos picape com motoristas para transporte das equipes de campo. | | | | | |



| | | | | | | | | | |
|--|--------|--|------------|------|--|------------------------|--------------------|--------------------------------|-------------------------|
|    | | | ANEXO C | | COMPOSIÇÕES DE CUSTOS UNITÁRIOS DOS PRODUTOS | | | | |
| ELABORAÇÃO DO PROJETO EXECUTIVO DE ENGENHARIA PARA IMPLANTAÇÃO DA INTERSEÇÃO DA RODOVIA PE-050, TRECHO: TRECHO: ENTR. APE-050 (FEIRA NOVA), COM EXTENSÃO TOTAL DE 1,00 KM. | | | | | | | | TABELA DE REFERÊNCIA: | SICRO/DNIT - JULHO/2025 |
| COMP 026 | | PROJETO DE TERRAPLENAGEM, CONTROLE DE EROSÕES E ESTABILIZAÇÃO DE TALUDES - EXECUTIVO | | | | | | DATA BASE: | JUL/2025 |
| Discriminação | Código | Unidade | Quantidade | Mês | Dias/Mês | Carga Horária (Diária) | Quantitativo Total | Valor Unitário (R\$) | Valor Total (R\$) |
| EQUIPE TÉCNICA | | | | | | | | | |
| PESSOAL NÍVEL SUPERIOR | | | | | | | | | |
| ENGENHEIRO DE PROJETOS PLENO | P8066 | MÊS | 1,00 | 0,33 | 30,00 | 6,00 | 0,2500 | 14.698,04 | 3.674,51 |
| | | | | | | | | | - |
| | | | | | | | | | - |
| | | | | | | | | Subtotal (1) | 3.674,51 |
| PESSOAL NÍVEL TÉCNICO | | | | | | | | | |
| TÉCNICO EM GEOPROCESSAMENTO | P8155 | MÊS | 1,00 | 0,33 | 30,00 | 6,00 | 0,2500 | 2.912,88 | 728,22 |
| | | | | | | | | | - |
| | | | | | | | | | - |
| | | | | | | | | Subtotal (2) | 728,22 |
| PESSOAL AUXILIAR | | | | | | | | | |
| | | | | | | | | | |
| | | | | | | | | | |
| | | | | | | | | | |
| | | | | | | | | Subtotal (3) | - |
| (A) TOTAL - EQUIPE TÉCNICA (1 + 2 + 3) | | | | | | | | | 4.402,73 |
| (B) Encargos Sociais - Mensalista: | | | | | | | | 83,02% | 3.655,15 |
| (C) TOTAL EQUIPE TÉCNICA - COM ENCARGOS SOCIAIS (A + B) | | | | | | | | | 8.057,88 |
| (D) Custo Administrativo: | | | | | | | | 20,00% | 1.611,58 |
| (E) TOTAL EQUIPE TÉCNICA - COM CUSTO ADMINISTRATIVO (C + D) | | | | | | | | | 9.669,46 |
| SERVIÇOS DE APOIO | | | | | | | | | |
| VEÍCULO | | | | | | | | | |
| | | | | | | | | | |
| | | | | | | | | | |
| | | | | | | | | | - |
| ALOJAMENTO | | | | | | | | | |
| | | | | | | | | | - |
| | | | | | | | | | - |
| EQUIPAMENTOS | | | | | | | | | |
| | | | | | | | | | - |
| | | | | | | | | | - |
| | | | | | | | | (F) TOTAL SERVIÇOS DE APOIO | - |
| | | | | | | | | (G) TOTAL (E + F) | 9.669,46 |
| (H) Remuneração das empresas: | | | | | | | | 12,00% | 1.160,34 |
| (I) TOTAL - COM REMUNERAÇÃO DA EMPRESA (G + H) | | | | | | | | | 10.829,80 |
| (J) Despesas Fiscais: | | | | | | | | 9,469% | 1.025,48 |
| (K) TOTAL - COM DESPESAS FISCAIS (I + J) | | | | | | | | | 11.855,28 |
| | | | | | | | | (L) TOTAL GERAL DO SERVIÇO (K) | 11.855,28 |
| OBSERVAÇÕES: | | | | | | | | | |
| Nota 01: Fonte de preços unitários: Tabela de Preços de Consultoria - DNIT ref. JUL/2025 e cotações de mercado. | | | | | | | | | |
| Nota 02: Os percentuais de "Encargos Sociais"; "Custos Administrativos" e "Remuneração da Empresa" são os máximos admitidos em conformidade com o Decreto PE nº 41.059 de 04/09/2014 e do Boletim nº 19/2013 de 13/06/2013 da Gerência de Orientação, Normas e Procedimentos - GONP da Secretaria da Controladoria Geral do Estado. Consideramos nos encargos sociais a extinção da contribuição social de 10% (dez por cento) devida pelos empregadores em caso de despedida sem justa causa, em atendimento ao artigo 12 da Lei nº 13.932, de 11 de dezembro de 2019. | | | | | | | | | |
| Nota 03: Os custos de Despesas Fiscais adotados foram de 9,469% em atendimento ao Parecer GJUR nº 024/2017. | | | | | | | | | |
| Nota 04: O licitante é responsável pela informação da alíquota correspondente de acordo com o seu regime de tributação. | | | | | | | | | |
| Nota 05: Os valores propostos serão da exclusiva e total responsabilidade do licitante, não lhe cabendo o direito de pleitear qualquer alteração de alíquota ou valor proposto. | | | | | | | | | |
| Nota 06: Os valores de referência apresentados para os insumos da equipe técnica, serviços de apoio e serviços gráficos, não são valores máximos admissíveis. | | | | | | | | | |
| Nota 07: As composições dos itens referentes aos custos dos escritórios, laboratórios, e dos alojamentos para equipes de campo e de escritório, bem com as cestas de equipamentos topografia e geotecnia estão descritas no documento TABELA DE CONSULTORIA DO DNIT - CESTAS DE MOBILIÁRIO, DE INSTALAÇÕES E DE CUSTOS DIVERSOS, Versão 1.0, Julho de 2025 | | | | | | | | | |
| Nota 08: As quantidades, utilizadas nas composições do custo mensal de veículos, referentes a CHP e CHI, foram adotadas as premissas mensais de 66h produtivas e 116,49h improdutivas previstas na Resolução nº 11, de 21/10/2020 do DNIT. Os itens Utilização de Imóveis e Utilização de Equipamento e Mobiliário, foram adaptadas regionalmente | | | | | | | | | |
| Nota 09: Conforme Boletim Administrativo do DNIT nº 163 de 25 de agosto de 2020 (Resolução nº 11/2020 - tabela de preços de consultoria) "no caso específico dos veículos leves, adotou-se a premissa de que sua operação envolve os próprios técnicos envolvidos na execução dos serviços. Desta forma, são previstos motoristas apenas para atender aos veículos que necessitem de Carteira Nacional de Habilitação - CNH que não a categoria B, neste caso, representado pelo veículo van - tipo furgão". No entanto, considerando que quando o profissional vai realizar vistorias / inspeções de campo não há possibilidade de dirigir simultaneamente, assim consideramos veículos leves com motoristas para inspeções de campo em algumas disciplinas. No caso de disciplinas que exigem equipes fixas em campo, foram previstos veículos picape com motoristas para transporte das equipes de campo. | | | | | | | | | |



| | | | | | | | | | |
|--|--------|-------------------------------------|------------|---------|----------|--|--------------------|-----------------------|-------------------------|
|    | | | | ANEXO C | | COMPOSIÇÕES DE CUSTOS UNITÁRIOS DOS PRODUTOS | | | |
| ELABORAÇÃO DO PROJETO EXECUTIVO DE ENGENHARIA PARA IMPLANTAÇÃO DA INTERSEÇÃO DA RODOVIA PE-050, TRECHO: TRECHO: ENTR. APE-050 (FEIRA NOVA), COM EXTENSÃO TOTAL DE 1,00 KM. | | | | | | | | TABELA DE REFERÊNCIA: | SICRO/DNIT - JULHO/2025 |
| COMP 028 | | PROJETO DE PAVIMENTAÇÃO - EXECUTIVO | | | | | | DATA BASE: | JUL/2025 |
| Discriminação | Código | Unidade | Quantidade | Mês | Dias/Mês | Carga Horária (Diária) | Quantitativo Total | Valor Unitário (R\$) | Valor Total (R\$) |
| EQUIPE TÉCNICA | | | | | | | | | |
| PESSOAL NÍVEL SUPERIOR | | | | | | | | | |
| ENGENHEIRO DE PROJETOS PLENO | P8066 | MÊS | 1,00 | 0,33 | 30,00 | 6,00 | 0,2500 | 14.698,04 | 3.674,51 |
| | | | | | | | | | - |
| | | | | | | | | | - |
| Subtotal (1) | | | | | | | | | 3.674,51 |
| PESSOAL NÍVEL TÉCNICO | | | | | | | | | |
| TÉCNICO EM GEOPROCESSAMENTO | P8155 | MÊS | 1,00 | 0,33 | 30,00 | 6,00 | 0,2500 | 2.912,88 | 728,22 |
| | | | | | | | | | - |
| | | | | | | | | | - |
| Subtotal (2) | | | | | | | | | 728,22 |
| PESSOAL AUXILIAR | | | | | | | | | |
| | | | | | | | | | |
| | | | | | | | | | |
| | | | | | | | | | |
| Subtotal (3) | | | | | | | | | - |
| (A) TOTAL - EQUIPE TÉCNICA (1 + 2 + 3) | | | | | | | | | 4.402,73 |
| (B) Encargos Sociais - Mensalista: 83,02% | | | | | | | | | 3.655,15 |
| (C) TOTAL EQUIPE TÉCNICA - COM ENCARGOS SOCIAIS (A + B) | | | | | | | | | 8.057,88 |
| (D) Custo Administrativo: 20,00% | | | | | | | | | 1.611,58 |
| (E) TOTAL EQUIPE TÉCNICA - COM CUSTO ADMINISTRATIVO (C + D) | | | | | | | | | 9.669,46 |
| SERVIÇOS DE APOIO | | | | | | | | | |
| VEÍCULO | | | | | | | | | |
| | | | | | | | | | |
| | | | | | | | | | |
| | | | | | | | | | |
| ALOJAMENTO | | | | | | | | | |
| | | | | | | | | | - |
| | | | | | | | | | - |
| EQUIPAMENTOS | | | | | | | | | |
| | | | | | | | | | - |
| | | | | | | | | | - |
| (F) TOTAL SERVIÇOS DE APOIO | | | | | | | | | - |
| (G) TOTAL (E + F) | | | | | | | | | 9.669,46 |
| (H) Remuneração das empresas: 12,00% | | | | | | | | | 1.160,34 |
| (I) TOTAL - COM REMUNERAÇÃO DA EMPRESA (G + H) | | | | | | | | | 10.829,80 |
| (J) Despesas Fiscais: 9,469% | | | | | | | | | 1.025,48 |
| (K) TOTAL - COM DESPESAS FISCAIS (I + J) | | | | | | | | | 11.855,28 |
| (L) TOTAL GERAL DO SERVIÇO (K) | | | | | | | | | 11.855,28 |
| OBSERVAÇÕES: | | | | | | | | | |
| Nota 01: Fonte de preços unitários: Tabela de Preços de Consultoria - DNIT ref. JUL/2025 e cotações de mercado. | | | | | | | | | |
| Nota 02: Os percentuais de "Encargos Sociais"; "Custos Administrativos" e "Remuneração da Empresa" são os máximos admitidos em conformidade com o Decreto PE nº 41.059 de 04/09/2014 e do Boletim nº 19/2013 de 13/06/2013 da Gerência de Orientação, Normas e Procedimentos - GONP da Secretaria da Controladoria Geral do Estado. Consideramos nos encargos sociais a extinção da contribuição social de 10% (dez por cento) devida pelos empregadores em caso de despedida sem justa causa, em atendimento ao artigo 12 da Lei nº 13.932, de 11 de dezembro de 2019. | | | | | | | | | |
| Nota 03: Os custos de Despesas Fiscais adotados foram de 9,469% em atendimento ao Parecer GJUR nº 024/2017. | | | | | | | | | |
| Nota 04: O licitante é responsável pela informação da alíquota correspondente de acordo com o seu regime de tributação. | | | | | | | | | |
| Nota 05: Os valores propostos serão da exclusiva e total responsabilidade do licitante, não lhe cabendo o direito de pleitear qualquer alteração de alíquota ou valor proposto. | | | | | | | | | |
| Nota 06: Os valores de referência apresentados para os insumos da equipe técnica, serviços de apoio e serviços gráficos, não são valores máximos admissíveis. | | | | | | | | | |
| Nota 07: As composições dos itens referentes aos custos dos escritórios, laboratórios, e dos alojamentos para equipes de campo e de escritório, bem com as cestas de equipamentos topografia e geotecnia estão descritas no documento TABELA DE CONSULTORIA DO DNIT - CESTAS DE MOBILIÁRIO, DE INSTALAÇÕES E DE CUSTOS DIVERSOS, Versão 1.0, Julho de 2025 | | | | | | | | | |
| Nota 08: As quantidades, utilizadas nas composições do custo mensal de veículos, referentes a CHP e CHI, foram adotadas as premissas mensais de 66h produtivas e 116,49h improdutivas previstas na Resolução nº 11, de 21/10/2020 do DNIT. Os itens Utilização de Imóveis e Utilização de Equipamento e Mobiliário, foram adaptadas regionalmente | | | | | | | | | |
| Nota 09: Conforme Boletim Administrativo do DNIT nº 163 de 25 de agosto de 2020 (Resolução nº 11/2020 - tabela de preços de consultoria) "no caso específico dos veículos leves, adotou-se a premissa de que sua operação envolve os próprios técnicos envolvidos na execução dos serviços. Desta forma, são previstos motoristas apenas para atender aos veículos que necessitem de Carteira Nacional de Habilitação - CNH que não a categoria B, neste caso, representado pelo veículo van - tipo furgão". No entanto, considerando que quando o profissional vai realizar vistorias / inspeções de campo não há possibilidade de dirigir simultaneamente, assim consideramos veículos leves com motoristas para inspeções de campo em algumas disciplinas. No caso de disciplinas que exigem equipes fixas em campo, foram previstos veículos picape com motoristas para transporte das equipes de campo. | | | | | | | | | |



| | | | | | | | | | |
|--|--------|--|------------|---------|----------|--|--------------------|-----------------------|-------------------------|
|    | | | | ANEXO C | | COMPOSIÇÕES DE CUSTOS UNITÁRIOS DOS PRODUTOS | | | |
| ELABORAÇÃO DO PROJETO EXECUTIVO DE ENGENHARIA PARA IMPLANTAÇÃO DA INTERSEÇÃO DA RODOVIA PE-050, TRECHO: TRECHO: ENTR. APE-050 (FEIRA NOVA), COM EXTENSÃO TOTAL DE 1,00 KM. | | | | | | | | TABELA DE REFERÊNCIA: | SICRO/DNIT - JULHO/2025 |
| COMP 030 | | PROJETO DE INTERSEÇÕES, TRAVESSIAS, RETORNOS E ACESSOS - EXECUTIVO | | | | | | DATA BASE: | JUL/2025 |
| Discriminação | Código | Unidade | Quantidade | Mês | Dias/Mês | Carga Horária (Diária) | Quantitativo Total | Valor Unitário (R\$) | Valor Total (R\$) |
| EQUIPE TÉCNICA | | | | | | | | | |
| PESSOAL NÍVEL SUPERIOR | | | | | | | | | |
| ENGENHEIRO DE PROJETOS PLENO | P8066 | MÊS | 1,00 | 0,50 | 30,00 | 6,00 | 0,3750 | 14.698,04 | 5.511,77 |
| | | | | | | | | | - |
| | | | | | | | | | - |
| Subtotal (1) | | | | | | | | | 5.511,77 |
| PESSOAL NÍVEL TÉCNICO | | | | | | | | | |
| TÉCNICO EM GEOPROCESSAMENTO | P8155 | MÊS | 1,00 | 0,50 | 30,00 | 6,00 | 0,3750 | 2.912,88 | 1.092,33 |
| | | | | | | | | | - |
| | | | | | | | | | - |
| Subtotal (2) | | | | | | | | | 1.092,33 |
| PESSOAL AUXILIAR | | | | | | | | | |
| | | | | | | | | | |
| | | | | | | | | | |
| | | | | | | | | | |
| Subtotal (3) | | | | | | | | | - |
| (A) TOTAL - EQUIPE TÉCNICA (1 + 2 + 3) | | | | | | | | | 6.604,10 |
| (B) Encargos Sociais - Mensalista: 83,02% | | | | | | | | | 5.482,72 |
| (C) TOTAL EQUIPE TÉCNICA - COM ENCARGOS SOCIAIS (A + B) | | | | | | | | | 12.086,82 |
| (D) Custo Administrativo: 20,00% | | | | | | | | | 2.417,36 |
| (E) TOTAL EQUIPE TÉCNICA - COM CUSTO ADMINISTRATIVO (C + D) | | | | | | | | | 14.504,18 |
| SERVIÇOS DE APOIO | | | | | | | | | |
| VEÍCULO | | | | | | | | | |
| | | | | | | | | | |
| | | | | | | | | | |
| | | | | | | | | | |
| ALOJAMENTO | | | | | | | | | |
| | | | | | | | | | - |
| | | | | | | | | | - |
| EQUIPAMENTOS | | | | | | | | | |
| | | | | | | | | | - |
| | | | | | | | | | - |
| (F) TOTAL SERVIÇOS DE APOIO | | | | | | | | | - |
| (G) TOTAL (E + F) | | | | | | | | | 14.504,18 |
| (H) Remuneração das empresas: 12,00% | | | | | | | | | 1.740,50 |
| (I) TOTAL - COM REMUNERAÇÃO DA EMPRESA (G + H) | | | | | | | | | 16.244,68 |
| (J) Despesas Fiscais: 9,469% | | | | | | | | | 1.538,22 |
| (K) TOTAL - COM DESPESAS FISCAIS (I + J) | | | | | | | | | 17.782,90 |
| (L) TOTAL GERAL DO SERVIÇO (K) | | | | | | | | | 17.782,90 |
| OBSERVAÇÕES: | | | | | | | | | |
| Nota 01: Fonte de preços unitários: Tabela de Preços de Consultoria - DNIT ref. JUL/2025 e cotações de mercado. | | | | | | | | | |
| Nota 02: Os percentuais de "Encargos Sociais"; "Custos Administrativos" e "Remuneração da Empresa" são os máximos admitidos em conformidade com o Decreto PE nº 41.059 de 04/09/2014 e do Boletim nº 19/2013 de 13/06/2013 da Gerência de Orientação, Normas e Procedimentos - GONP da Secretaria da Controladoria Geral do Estado. Consideramos nos encargos sociais a extinção da contribuição social de 10% (dez por cento) devida pelos empregadores em caso de despedida sem justa causa, em atendimento ao artigo 12 da Lei nº 13.932, de 11 de dezembro de 2019. | | | | | | | | | |
| Nota 03: Os custos de Despesas Fiscais adotados foram de 9,469% em atendimento ao Parecer GJUR nº 024/2017. | | | | | | | | | |
| Nota 04: O licitante é responsável pela informação da alíquota correspondente de acordo com o seu regime de tributação. | | | | | | | | | |
| Nota 05: Os valores propostos serão da exclusiva e total responsabilidade do licitante, não lhe cabendo o direito de pleitear qualquer alteração de alíquota ou valor proposto. | | | | | | | | | |
| Nota 06: Os valores de referência apresentados para os insumos da equipe técnica, serviços de apoio e serviços gráficos, não são valores máximos admissíveis. | | | | | | | | | |
| Nota 07: As composições dos itens referentes aos custos dos escritórios, laboratórios, e dos alojamentos para equipes de campo e de escritório, bem com as cestas de equipamentos topografia e geotecnia estão descritas no documento TABELA DE CONSULTORIA DO DNIT - CESTAS DE MOBILIÁRIO, DE INSTALAÇÕES E DE CUSTOS DIVERSOS, Versão 1.0, Julho de 2025 | | | | | | | | | |
| Nota 08: As quantidades, utilizadas nas composições do custo mensal de veículos, referentes a CHP e CHI, foram adotadas as premissas mensais de 66h produtivas e 116,49h improdutivas previstas na Resolução nº 11, de 21/10/2020 do DNIT. Os itens Utilização de Imóveis e Utilização de Equipamento e Mobiliário, foram adaptadas regionalmente | | | | | | | | | |
| Nota 09: Conforme Boletim Administrativo do DNIT nº 163 de 25 de agosto de 2020 (Resolução nº 11/2020 - tabela de preços de consultoria) "no caso específico dos veículos leves, adotou-se a premissa de que sua operação envolve os próprios técnicos envolvidos na execução dos serviços. Desta forma, são previstos motoristas apenas para atender aos veículos que necessitem de Carteira Nacional de Habilitação - CNH que não a categoria B, neste caso, representado pelo veículo van - tipo furgão". No entanto, considerando que quando o profissional vai realizar vistorias / inspeções de campo não há possibilidade de dirigir simultaneamente, assim consideramos veículos leves com motoristas para inspeções de campo em algumas disciplinas. No caso de disciplinas que exigem equipes fixas em campo, foram previstos veículos picape com motoristas para transporte das equipes de campo. | | | | | | | | | |




| | | | | | | | | | |
|--|--------|---|------------|---------|----------|--|--------------------|---|-------------------------|
|    | | | | ANEXO C | | COMPOSIÇÕES DE CUSTOS UNITÁRIOS DOS PRODUTOS | | | |
| ELABORAÇÃO DO PROJETO EXECUTIVO DE ENGENHARIA PARA IMPLANTAÇÃO DA INTERSEÇÃO DA RODOVIA PE-050, TRECHO: TRECHO: ENTR. APE-050 (FEIRA NOVA), COM EXTENSÃO TOTAL DE 1,00 KM. | | | | | | | | TABELA DE REFERÊNCIA: | SICRO/DNIT - JULHO/2025 |
| COMP 031 | | PROJETO DE SINALIZAÇÃO E SEGURANÇA VIÁRIA - EXECUTIVO | | | | | | DATA BASE: | JUL/2025 |
| Discriminação | Código | Unidade | Quantidade | Mês | Dias/Mês | Carga Horária (Diária) | Quantitativo Total | Valor Unitário (R\$) | Valor Total (R\$) |
| EQUIPE TÉCNICA | | | | | | | | | |
| PESSOAL NÍVEL SUPERIOR | | | | | | | | | |
| ENGENHEIRO DE PROJETOS PLENO | P8066 | MÊS | 1,00 | 0,17 | 30,00 | 6,00 | 0,1250 | 14.698,04 | 1.837,26 |
| | | | | | | | | | - |
| | | | | | | | | | - |
| | | | | | | | | Subtotal (1) | 1.837,26 |
| PESSOAL NÍVEL TÉCNICO | | | | | | | | | |
| TÉCNICO EM GEOPROCESSAMENTO | P8155 | MÊS | 1,00 | 0,17 | 30,00 | 6,00 | 0,1250 | 2.912,88 | 364,11 |
| | | | | | | | | | - |
| | | | | | | | | | - |
| | | | | | | | | Subtotal (2) | 364,11 |
| PESSOAL AUXILIAR | | | | | | | | | |
| | | | | | | | | | - |
| | | | | | | | | | - |
| | | | | | | | | | - |
| | | | | | | | | Subtotal (3) | - |
| | | | | | | | | (A) TOTAL - EQUIPE TÉCNICA (1 + 2 + 3) | 2.201,37 |
| | | | | | | | | (B) Encargos Sociais - Mensalista: | 83,02% |
| | | | | | | | | (C) TOTAL EQUIPE TÉCNICA - COM ENCARGOS SOCIAIS (A + B) | 4.028,95 |
| | | | | | | | | (D) Custo Administrativo: | 20,00% |
| | | | | | | | | (E) TOTAL EQUIPE TÉCNICA - COM CUSTO ADMINISTRATIVO (C + D) | 4.834,74 |
| SERVIÇOS DE APOIO | | | | | | | | | |
| VEÍCULO | | | | | | | | | |
| | | | | | | | | | - |
| | | | | | | | | | - |
| | | | | | | | | | - |
| ALOJAMENTO | | | | | | | | | |
| | | | | | | | | | - |
| | | | | | | | | | - |
| EQUIPAMENTOS | | | | | | | | | |
| | | | | | | | | | - |
| | | | | | | | | | - |
| | | | | | | | | (F) TOTAL SERVIÇOS DE APOIO | - |
| | | | | | | | | (G) TOTAL (E + F) | 4.834,74 |
| | | | | | | | | (H) Remuneração das empresas: | 12,00% |
| | | | | | | | | (I) TOTAL - COM REMUNERAÇÃO DA EMPRESA (G + H) | 5.414,91 |
| | | | | | | | | (J) Despesas Fiscais: | 9,469% |
| | | | | | | | | (K) TOTAL - COM DESPESAS FISCAIS (I + J) | 5.927,65 |
| | | | | | | | | (L) TOTAL GERAL DO SERVIÇO (K) | 5.927,65 |
| OBSERVAÇÕES: | | | | | | | | | |
| Nota 01: Fonte de preços unitários: Tabela de Preços de Consultoria - DNIT ref. JUL/2025 e cotações de mercado. | | | | | | | | | |
| Nota 02: Os percentuais de "Encargos Sociais"; "Custos Administrativos" e "Remuneração da Empresa" são os máximos admitidos em conformidade com o Decreto PE nº 41.059 de 04/09/2014 e do Boletim nº 19/2013 de 13/06/2013 da Gerência de Orientação, Normas e Procedimentos - GONP da Secretaria da Controladoria Geral do Estado. Consideramos nos encargos sociais a extinção da contribuição social de 10% (dez por cento) devida pelos empregadores em caso de despedida sem justa causa, em atendimento ao artigo 12 da Lei nº 13.932, de 11 de dezembro de 2019. | | | | | | | | | |
| Nota 03: Os custos de Despesas Fiscais adotados foram de 9,469% em atendimento ao Parecer GJUR nº 024/2017. | | | | | | | | | |
| Nota 04: O licitante é responsável pela informação da alíquota correspondente de acordo com o seu regime de tributação. | | | | | | | | | |
| Nota 05: Os valores propostos serão da exclusiva e total responsabilidade do licitante, não lhe cabendo o direito de pleitear qualquer alteração de alíquota ou valor proposto. | | | | | | | | | |
| Nota 06: Os valores de referência apresentados para os insumos da equipe técnica, serviços de apoio e serviços gráficos, não são valores máximos admissíveis. | | | | | | | | | |
| Nota 07: As composições dos itens referentes aos custos dos escritórios, laboratórios, e dos alojamentos para equipes de campo e de escritório, bem com as cestas de equipamentos topografia e geotecnia estão descritas no documento TABELA DE CONSULTORIA DO DNIT - CESTAS DE MOBILIÁRIO, DE INSTALAÇÕES E DE CUSTOS DIVERSOS, Versão 1.0, Julho de 2025 | | | | | | | | | |
| Nota 08: As quantidades, utilizadas nas composições do custo mensal de veículos, referentes a CHP e CHI, foram adotadas as premissas mensais de 66h produtivas e 116,49h improdutivas previstas na Resolução nº 11, de 21/10/2020 do DNIT. Os itens Utilização de Imóveis e Utilização de Equipamento e Mobiliário, foram adaptadas regionalmente | | | | | | | | | |
| Nota 09: Conforme Boletim Administrativo do DNIT nº 163 de 25 de agosto de 2020 (Resolução nº 11/2020 - tabela de preços de consultoria) "no caso específico dos veículos leves, adotou-se a premissa de que sua operação envolve os próprios técnicos envolvidos na execução dos serviços. Desta forma, são previstos motoristas apenas para atender aos veículos que necessitem de Carteira Nacional de Habilitação - CNH que não a categoria B, neste caso, representado pelo veículo van - tipo furgão". No entanto, considerando que quando o profissional vai realizar vistorias / inspeções de campo não há possibilidade de dirigir simultaneamente, assim consideramos veículos leves com motoristas para inspeções de campo em algumas disciplinas. No caso de disciplinas que exigem equipes fixas em campo, foram previstos veículos picape com motoristas para transporte das equipes de campo. | | | | | | | | | |

| | | | | | | | | | | |
|--|--------|---|------------|---------|----------|---|--------------------|-----------------------|-------------------------|----------|
| <div><div>Secretaria de Mobilidade e Infraestrutura</div></div> | | | | ANEXO C | | COMPOSIÇÕES DE CUSTOS UNITÁRIOS DOS PRODUTOS | | | | |
| ELABORAÇÃO DO PROJETO EXECUTIVO DE ENGENHARIA PARA IMPLANTAÇÃO DA INTERSEÇÃO DA RODOVIA PE-050, TRECHO: TRECHO: ENTR. APE-050 (FEIRA NOVA), COM EXTENSÃO TOTAL DE 1,00 KM. | | | | | | | | TABELA DE REFERÊNCIA: | SICRO/DNIT - JULHO/2025 | |
| COMP 032 | | PROJETO DE OBRAS COMPLEMENTARES - EXECUTIVO | | | | | | DATA BASE: | JUL/2025 | |
| Discriminação | Código | Unidade | Quantidade | Mês | Dias/Mês | Carga Horária (Diária) | Quantitativo Total | Valor Unitário (R\$) | Valor Total (R\$) | |
| EQUIPE TÉCNICA | | | | | | | | | | |
| PESSOAL NÍVEL SUPERIOR | | | | | | | | | | |
| ENGENHEIRO DE PROJETOS PLENO | P8066 | MÊS | 1,00 | 0,17 | 30,00 | 4,00 | 0,0833 | 14.698,04 | 1.224,35 | |
| | | | | | | | | | - | |
| | | | | | | | | | - | |
| Subtotal (1) | | | | | | | | | 1.224,35 | |
| PESSOAL NÍVEL TÉCNICO | | | | | | | | | | |
| TÉCNICO EM GEOPROCESSAMENTO | P8155 | MÊS | 1,00 | 0,17 | 30,00 | 4,00 | 0,0833 | 2.912,88 | 242,64 | |
| | | | | | | | | | - | |
| | | | | | | | | | - | |
| Subtotal (2) | | | | | | | | | 242,64 | |
| PESSOAL AUXILIAR | | | | | | | | | | |
| | | | | | | | | | - | |
| | | | | | | | | | - | |
| | | | | | | | | | - | |
| Subtotal (3) | | | | | | | | | - | |
| (A) TOTAL - EQUIPE TÉCNICA (1 + 2 + 3) | | | | | | | | | 1.466,99 | |
| (B) Encargos Sociais - Mensalista: | | | | | | | | | 83,02% | 1.217,90 |
| (C) TOTAL EQUIPE TÉCNICA - COM ENCARGOS SOCIAIS (A + B) | | | | | | | | | 2.684,89 | |
| (D) Custo Administrativo: | | | | | | | | | 20,00% | 536,98 |
| (E) TOTAL EQUIPE TÉCNICA - COM CUSTO ADMINISTRATIVO (C + D) | | | | | | | | | 3.221,87 | |
| SERVIÇOS DE APOIO | | | | | | | | | | |
| VEÍCULO | | | | | | | | | | |
| | | | | | | | | | - | |
| | | | | | | | | | - | |
| | | | | | | | | | - | |
| ALOJAMENTO | | | | | | | | | | |
| | | | | | | | | | - | |
| | | | | | | | | | - | |
| EQUIPAMENTOS | | | | | | | | | | |
| | | | | | | | | | - | |
| | | | | | | | | | - | |
| (F) TOTAL SERVIÇOS DE APOIO | | | | | | | | | - | |
| (G) TOTAL (E + F) | | | | | | | | | 3.221,87 | |
| (H) Remuneração das empresas: | | | | | | | | | 12,00% | 386,62 |
| (I) TOTAL - COM REMUNERAÇÃO DA EMPRESA (G + H) | | | | | | | | | 3.608,49 | |
| (J) Despesas Fiscais: | | | | | | | | | 9,469% | 341,69 |
| (K) TOTAL - COM DESPESAS FISCAIS (I + J) | | | | | | | | | 3.950,18 | |
| (L) TOTAL GERAL DO SERVIÇO (K) | | | | | | | | | 3.950,18 | |
| OBSERVAÇÕES: | | | | | | | | | | |
| Nota 01: Fonte de preços unitários: Tabela de Preços de Consultoria - DNIT ref. JUL/2025 e cotações de mercado. | | | | | | | | | | |
| Nota 02: Os percentuais de "Encargos Sociais"; "Custos Administrativos" e "Remuneração da Empresa" são os máximos admitidos em conformidade com o Decreto PE nº 41.059 de 04/09/2014 e do Boletim nº 19/2013 de 13/06/2013 da Gerência de Orientação, Normas e Procedimentos - GONP da Secretaria da Controladoria Geral do Estado. Consideramos nos encargos sociais a extinção da contribuição social de 10% (dez por cento) devida pelos empregadores em caso de despedida sem justa causa, em atendimento ao artigo 12 da Lei nº 13.932, de 11 de dezembro de 2019. | | | | | | | | | | |
| Nota 03: Os custos de Despesas Fiscais adotados foram de 9,469% em atendimento ao Parecer GJUR nº 024/2017. | | | | | | | | | | |
| Nota 04: O licitante é responsável pela informação da alíquota correspondente de acordo com o seu regime de tributação. | | | | | | | | | | |
| Nota 05: Os valores propostos serão da exclusiva e total responsabilidade do licitante, não lhe cabendo o direito de pleitear qualquer alteração de alíquota ou valor proposto. | | | | | | | | | | |
| Nota 06: Os valores de referência apresentados para os insumos da equipe técnica, serviços de apoio e serviços gráficos, não são valores máximos admissíveis. | | | | | | | | | | |
| Nota 07: As composições dos itens referentes aos custos dos escritórios, laboratórios, e dos alojamentos para equipes de campo e de escritório, bem com as cestas de equipamentos topografia e geotecnia estão descritas no documento TABELA DE CONSULTORIA DO DNIT - CESTAS DE MOBILIÁRIO, DE INSTALAÇÕES E DE CUSTOS DIVERSOS, Versão 1.0, Julho de 2025 | | | | | | | | | | |
| Nota 08: As quantidades, utilizadas nas composições do custo mensal de veículos, referentes a CHP e CHI, foram adotadas as premissas mensais de 66h produtivas e 116,49h improdutivas previstas na Resolução nº 11, de 21/10/2020 do DNIT. Os itens Utilização de Imóveis e Utilização de Equipamento e Mobiliário, foram adaptadas regionalmente | | | | | | | | | | |
| Nota 09: Conforme Boletim Administrativo do DNIT nº 163 de 25 de agosto de 2020 (Resolução nº 11/2020 - tabela de preços de consultoria) "no caso específico dos veículos leves, adotou-se a premissa de que sua operação envolve os próprios técnicos envolvidos na execução dos serviços. Desta forma, são previstos motoristas apenas para atender aos veículos que necessitem de Carteira Nacional de Habilitação - CNH que não a categoria B, neste caso, representado pelo veículo van - tipo furgão". No entanto, considerando que quando o profissional vai realizar vistorias / inspeções de campo não há possibilidade de dirigir simultaneamente, assim consideramos veículos leves com motoristas para inspeções de campo em algumas disciplinas. No caso de disciplinas que exigem equipes fixas em campo, foram previstos veículos picape com motoristas para transporte das equipes de campo. | | | | | | | | | | |

| | | | | | | | | | | |
|--|--------|-------------|---|---------|----------|--|--------------------|----------------------|-----------------------|-------------------------|
| <div><div>Secretaria de Mobilidade e Infraestrutura</div></div> | | | | ANEXO C | | COMPOSIÇÕES DE CUSTOS UNITÁRIOS DOS PRODUTOS | | | | |
| ELABORAÇÃO DO PROJETO EXECUTIVO DE ENGENHARIA PARA IMPLANTAÇÃO DA INTERSEÇÃO DA RODOVIA PE-050, TRECHO: TRECHO: ENTR. APE-050 (FEIRA NOVA), COM EXTENSÃO TOTAL DE 1,00 KM. | | | | | | | | | TABELA DE REFERÊNCIA: | SICRO/DNIT - JULHO/2025 |
| COMP 035 | | | PROJETO DO COMPONENTE AMBIENTAL - EXECUTIVO | | | | | | DATA BASE: | JUL/2025 |
| Discriminação | Código | Unidade | Quantidade | Mês | Dias/Mês | Carga Horária (Diária) | Quantitativo Total | Valor Unitário (R\$) | Valor Total (R\$) | |
| EQUIPE TÉCNICA | | | | | | | | | | |
| PESSOAL NÍVEL SUPERIOR | | | | | | | | | | |
| ENGENHEIRO AMBIENTAL PLENO | P8058 | MÊS | 1,00 | 0,17 | 30,00 | 6,00 | 0,1250 | 14.289,04 | 1.786,13 | |
| | | | | | | | | | - | |
| | | | | | | | | | - | |
| Subtotal (1) | | | | | | | | | 1.786,13 | |
| PESSOAL NÍVEL TÉCNICO | | | | | | | | | | |
| TÉCNICO AMBIENTAL | P8143 | MÊS | 1,00 | 0,17 | 30,00 | 6,00 | 0,1250 | 3.033,20 | 379,15 | |
| | | | | | | | | | - | |
| | | | | | | | | | - | |
| Subtotal (2) | | | | | | | | | 379,15 | |
| PESSOAL AUXILIAR | | | | | | | | | | |
| MOTORISTA DE VEÍCULO LEVE | P8113 | MÊS | 1,00 | 0,03 | 30,00 | 6,00 | 0,0250 | 2.208,96 | 55,22 | |
| | | | | | | | | | - | |
| | | | | | | | | | - | |
| Subtotal (3) | | | | | | | | | 55,22 | |
| (A) TOTAL - EQUIPE TÉCNICA (1 + 2 + 3) | | | | | | | | | 2.220,50 | |
| (B) Encargos Sociais - Mensalista: | | | | | | | | | 83,02% | 1.843,46 |
| (C) TOTAL EQUIPE TÉCNICA - COM ENCARGOS SOCIAIS (A + B) | | | | | | | | | | 4.063,96 |
| (D) Custo Administrativo: | | | | | | | | | 20,00% | 812,79 |
| (E) TOTAL EQUIPE TÉCNICA - COM CUSTO ADMINISTRATIVO (C + D) | | | | | | | | | | 4.876,75 |
| SERVIÇOS DE APOIO | | | | | | | | | | |
| VEÍCULOS | | | | | | | | | | |
| VEÍCULO LEVE PICAPE 4X4 - 147 KW (SEM MOTORISTA) - CUSTO HORÁRIO PRODUTIVO | E8891P | MÊS | 1,00 | 0,03 | 30,00 | | 0,0333 | 5.212,68 | 173,58 | |
| VEÍCULO LEVE PICAPE 4X4 - 147 KW (SEM MOTORISTA) - CUSTO HORÁRIO IMPRODUTIVO | E8891I | MÊS | 1,00 | 0,03 | 30,00 | | 0,0333 | 2.753,82 | 91,70 | |
| ALOJAMENTO E ESCRITÓRIO PARA EQUIPES DE TOPOGRAFIA | | | | | | | | | | |
| ÁREA / OCUPANTE | | | | | | | | | | |
| IMÓVEL RESIDENCIAL (2,45% do CMCC - SINAPI) | B8952 | M² X MÊS | 24,8250 | 0,03 | 30,00 | | 0,8275 | 48,26 | 39,94 | |
| IMÓVEL RESIDENCIAL (2,45% do CMCC - SINAPI) | B8952 | M² X MÊS | 12,4125 | 0,03 | 30,00 | | 0,4138 | 48,26 | 19,97 | |
| MOBILIÁRIO PARA RESIDÊNCIA | B8954 | OCUP. X MÊS | 2,00 | 0,03 | 30,00 | | 0,0667 | 43,06 | 2,87 | |
| MOBILIÁRIO PARA RESIDÊNCIA | B8954 | OCUP. X MÊS | 1,00 | 0,03 | 30,00 | | 0,0333 | 43,06 | 1,43 | |
| CUSTOS DIVERSOS DE RESIDÊNCIA | B8960 | OCUP. X MÊS | 2,00 | 0,03 | 30,00 | | 0,0667 | 251,57 | 16,78 | |
| CUSTOS DIVERSOS DE RESIDÊNCIA | B8960 | OCUP. X MÊS | 1,00 | 0,03 | 30,00 | | 0,0333 | 251,57 | 8,38 | |
| (F) TOTAL SERVIÇOS DE APOIO | | | | | | | | | 354,65 | |
| (G) TOTAL (E + F) | | | | | | | | | 5.231,40 | |
| (H) Remuneração das empresas: | | | | | | | | | 12,00% | 627,77 |
| (I) TOTAL - COM REMUNERAÇÃO DA EMPRESA (G + H) | | | | | | | | | | 5.859,17 |
| (J) Despesas Fiscais: | | | | | | | | | 9,469% | 554,81 |
| Nota 01: Fonte de preços unitários: Tabela de Preços de Consultoria - SICRO/DNIT - JULHO/2025 e cotações de mercado (*) | | | | | | | | | | 6.413,98 |
| (L) TOTAL GERAL DO SERVIÇO (K) | | | | | | | | | | 6.413,98 |
| OBSERVAÇÕES: | | | | | | | | | | |
| Nota 01: Fonte de preços unitários: Tabela de Preços de Consultoria - DNIT ref. JUL/2025 e cotações de mercado. | | | | | | | | | | |
| Nota 02: Os percentuais de "Encargos Sociais"; "Custos Administrativos" e "Remuneração da Empresa" são os máximos admitidos em conformidade com o Decreto PE nº 41.059 de 04/09/2014 e do Boletim nº 19/2013 de 13/06/2013 da Gerência de Orientação, Normas e Procedimentos - GONP da Secretaria da Controladoria Geral do Estado. Consideramos nos encargos sociais a extinção da contribuição social de 10% (dez por cento) devida pelos empregadores em caso de despedida sem justa causa, em atendimento ao artigo 12 da Lei nº 13.932, de 11 de dezembro de 2019. | | | | | | | | | | |
| Nota 03: Os custos de Despesas Fiscais adotados foram de 9,469% em atendimento ao Parecer GJUR nº 024/2017. | | | | | | | | | | |
| Nota 04: O licitante é responsável pela informação da alíquota correspondente de acordo com o seu regime de tributação. | | | | | | | | | | |
| Nota 05: Os valores propostos serão da exclusiva e total responsabilidade do licitante, não lhe cabendo o direito de pleitear qualquer alteração de alíquota ou valor proposto. | | | | | | | | | | |
| Nota 06: Os valores de referência apresentados para os insumos da equipe técnica, serviços de apoio e serviços gráficos, não são valores máximos admissíveis. | | | | | | | | | | |
| Nota 07: As composições dos itens referentes aos custos dos escritórios, laboratórios, e dos alojamentos para equipes de campo e de escritório, bem com as cestas de equipamentos topografia e geotecnia estão descritas no documento TABELA DE CONSULTORIA DO DNIT - CESTAS DE MOBILIÁRIO, DE INSTALAÇÕES E DE CUSTOS DIVERSOS, Versão 1.0, Julho de 2025 | | | | | | | | | | |
| Nota 08: As quantidades, utilizadas nas composições do custo mensal de veículos, referentes a CHP e CHI, foram adotadas as premissas mensais de 66h produtivas e 116,49h improdutivas previstas na Resolução nº 11, de 21/10/2020 do DNIT. Os itens Utilização de Imóveis e Utilização de Equipamento e Mobiliário, foram adaptadas regionalmente | | | | | | | | | | |
| Nota 09: Conforme Boletim Administrativo do DNIT nº 163 de 25 de agosto de 2020 (Resolução nº 11/2020 - tabela de preços de consultoria) "no caso específico dos veículos leves, adotou-se a premissa de que sua operação envolve os próprios técnicos envolvidos na execução dos serviços. Desta forma, são previstos motoristas apenas para atender aos veículos que necessitem de Carteira Nacional de Habilitação - CNH que não a categoria B, neste caso, representado pelo veículo van - tipo furgão". No entanto, considerando que quando o profissional vai realizar vistorias / inspeções de campo não há possibilidade de dirigir simultaneamente, assim consideramos veículos leves com motoristas para inspeções de campo em algumas disciplinas. No caso de disciplinas que exigem equipes fixas em campo, foram previstos veículos picape com motoristas para transporte das equipes de campo. | | | | | | | | | | |

| | | | | | | | | | | |
|--|--------|---|------------|---------|----------|---|--------------------|-----------------------|-------------------------|----------|
| <div><div>Secretaria de Mobilidade e Infraestrutura</div></div> | | | | ANEXO C | | COMPOSIÇÕES DE CUSTOS UNITÁRIOS DOS PRODUTOS | | | | |
| ELABORAÇÃO DO PROJETO EXECUTIVO DE ENGENHARIA PARA IMPLANTAÇÃO DA INTERSEÇÃO DA RODOVIA PE-050, TRECHO: TRECHO: ENTR. APE-050 (FEIRA NOVA), COM EXTENSÃO TOTAL DE 1,00 KM. | | | | | | | | TABELA DE REFERÊNCIA: | SICRO/DNIT - JULHO/2025 | |
| COMP 036 | | PROJETO DE REMANEJAMENTO OU PROTEÇÃO DE SERVIÇOS DE UTILIDADES PÚBLICA - INTERFERÊNCIAS - EXECUTIVO | | | | | | DATA BASE: | JUL/2025 | |
| Discriminação | Código | Unidade | Quantidade | Mês | Dias/Mês | Carga Horária (Diária) | Quantitativo Total | Valor Unitário (R\$) | Valor Total (R\$) | |
| EQUIPE TÉCNICA | | | | | | | | | | |
| PESSOAL NÍVEL SUPERIOR | | | | | | | | | | |
| ENGENHEIRO DE PROJETOS PLENO | P8066 | MÊS | 1,00 | 0,17 | 30,00 | 4,00 | 0,0833 | 14.698,04 | 1.224,35 | |
| | | | | | | | | | - | |
| | | | | | | | | | - | |
| Subtotal (1) | | | | | | | | | 1.224,35 | |
| PESSOAL NÍVEL TÉCNICO | | | | | | | | | | |
| | | | | | | | | | - | |
| | | | | | | | | | - | |
| | | | | | | | | | - | |
| Subtotal (2) | | | | | | | | | - | |
| PESSOAL AUXILIAR | | | | | | | | | | |
| | | | | | | | | | - | |
| | | | | | | | | | - | |
| | | | | | | | | | - | |
| Subtotal (3) | | | | | | | | | - | |
| (A) TOTAL - EQUIPE TÉCNICA (1 + 2 + 3) | | | | | | | | | 1.224,35 | |
| (B) Encargos Sociais - Mensalista: | | | | | | | | | 83,02% | 1.016,46 |
| (C) TOTAL EQUIPE TÉCNICA - COM ENCARGOS SOCIAIS (A + B) | | | | | | | | | 2.240,81 | |
| (D) Custo Administrativo: | | | | | | | | | 20,00% | 448,16 |
| (E) TOTAL EQUIPE TÉCNICA - COM CUSTO ADMINISTRATIVO (C + D) | | | | | | | | | 2.688,97 | |
| SERVIÇOS DE APOIO | | | | | | | | | | |
| VEÍCULO | | | | | | | | | | |
| | | | | | | | | | - | |
| | | | | | | | | | - | |
| | | | | | | | | | - | |
| ALOJAMENTO | | | | | | | | | | |
| | | | | | | | | | - | |
| | | | | | | | | | - | |
| EQUIPAMENTOS | | | | | | | | | | |
| | | | | | | | | | - | |
| | | | | | | | | | - | |
| (F) TOTAL SERVIÇOS DE APOIO | | | | | | | | | - | |
| (G) TOTAL (E + F) | | | | | | | | | 2.688,97 | |
| (H) Remuneração das empresas: | | | | | | | | | 12,00% | 322,68 |
| (I) TOTAL - COM REMUNERAÇÃO DA EMPRESA (G + H) | | | | | | | | | 3.011,65 | |
| (J) Despesas Fiscais: | | | | | | | | | 9,469% | 285,18 |
| (K) TOTAL - COM DESPESAS FISCAIS (I + J) | | | | | | | | | 3.296,83 | |
| (L) TOTAL GERAL DO SERVIÇO (K) | | | | | | | | | 3.296,83 | |
| OBSERVAÇÕES: | | | | | | | | | | |
| Nota 01: Fonte de preços unitários: Tabela de Preços de Consultoria - DNIT ref. JUL/2025 e cotações de mercado. | | | | | | | | | | |
| Nota 02: Os percentuais de "Encargos Sociais"; "Custos Administrativos" e "Remuneração da Empresa" são os máximos admitidos em conformidade com o Decreto PE nº 41.059 de 04/09/2014 e do Boletim nº 19/2013 de 13/06/2013 da Gerência de Orientação, Normas e Procedimentos - GONP da Secretaria da Controladoria Geral do Estado. Consideramos nos encargos sociais a extinção da contribuição social de 10% (dez por cento) devida pelos empregadores em caso de despedida sem justa causa, em atendimento ao artigo 12 da Lei nº 13.932, de 11 de dezembro de 2019. | | | | | | | | | | |
| Nota 03: Os custos de Despesas Fiscais adotados foram de 9,469% em atendimento ao Parecer GJUR nº 024/2017. | | | | | | | | | | |
| Nota 04: O licitante é responsável pela informação da alíquota correspondente de acordo com o seu regime de tributação. | | | | | | | | | | |
| Nota 05: Os valores propostos serão da exclusiva e total responsabilidade do licitante, não lhe cabendo o direito de pleitear qualquer alteração de alíquota ou valor proposto. | | | | | | | | | | |
| Nota 06: Os valores de referência apresentados para os insumos da equipe técnica, serviços de apoio e serviços gráficos, não são valores máximos admissíveis. | | | | | | | | | | |
| Nota 07: As composições dos itens referentes aos custos dos escritórios, laboratórios, e dos alojamentos para equipes de campo e de escritório, bem com as cestas de equipamentos topografia e geotecnia estão descritas no documento TABELA DE CONSULTORIA DO DNIT - CESTAS DE MOBILIÁRIO, DE INSTALAÇÕES E DE CUSTOS DIVERSOS, Versão 1.0, Julho de 2025 | | | | | | | | | | |
| Nota 08: As quantidades, utilizadas nas composições do custo mensal de veículos, referentes a CHP e CHI, foram adotadas as premissas mensais de 66h produtivas e 116,49h improdutivas previstas na Resolução nº 11, de 21/10/2020 do DNIT. Os itens Utilização de Imóveis e Utilização de Equipamento e Mobiliário, foram adaptadas regionalmente | | | | | | | | | | |
| Nota 09: Conforme Boletim Administrativo do DNIT nº 163 de 25 de agosto de 2020 (Resolução nº 11/2020 - tabela de preços de consultoria) "no caso específico dos veículos leves, adotou-se a premissa de que sua operação envolve os próprios técnicos envolvidos na execução dos serviços. Desta forma, são previstos motoristas apenas para atender aos veículos que necessitem de Carteira Nacional de Habilitação - CNH que não a categoria B, neste caso, representado pelo veículo van - tipo furgão". No entanto, considerando que quando o profissional vai realizar vistorias / inspeções de campo não há possibilidade de dirigir simultaneamente, assim consideramos veículos leves com motoristas para inspeções de campo em algumas disciplinas. No caso de disciplinas que exigem equipes fixas em campo, foram previstos veículos picape com motoristas para transporte das equipes de campo. | | | | | | | | | | |

| | | | | | | | | | | |
|--|--------|-------------|---------------------------|---------|----------|--|--------------------|---|-------------------------|----------|
| <div><div><div>Secretaria de Mobilidade e Infraestrutura</div></div><div><div>GOVERNO DO PERNAMBUCO</div><div>ESTADO DE MUDANÇA</div></div></div> | | | | ANEXO C | | COMPOSIÇÕES DE CUSTOS UNITÁRIOS DOS PRODUTOS | | | | |
| ELABORAÇÃO DO PROJETO EXECUTIVO DE ENGENHARIA PARA IMPLANTAÇÃO DA INTERSEÇÃO DA RODOVIA PE-050, TRECHO: TRECHO: ENTR. APE-050 (FEIRA NOVA), COM EXTENSÃO TOTAL DE 1,00 KM. | | | | | | | | TABELA DE REFERÊNCIA: | SICRO/DNIT - JULHO/2025 | |
| COMP 020 | | | PROJETO DE DESAPROPRIAÇÃO | | | | | DATA BASE: | JUL/2025 | |
| Discriminação | Código | Unidade | Quantidade | Mês | Dias/Mês | Carga Horária (Diária) | Quantitativo Total | Valor Unitário (R\$) | Valor Total (R\$) | |
| EQUIPE TÉCNICA | | | | | | | | | | |
| PESSOAL NÍVEL SUPERIOR | | | | | | | | | | |
| ENGENHEIRO DE PROJETOS PLENO | P8066 | MÊS | 1,00 | 0,17 | 30,00 | 4,00 | 0,0833 | 14.698,04 | 1.224,35 | |
| ADVOGADO JÚNIOR | P8001 | MÊS | 1,00 | 0,17 | 30,00 | 2,00 | 0,0417 | 5.064,07 | 211,17 | |
| ASSISTENTE SOCIAL JÚNIOR | P8019 | MÊS | 1,00 | 0,17 | 30,00 | 4,00 | 0,0833 | 3.324,84 | 276,96 | |
| | | | | | | | | Subtotal (1) | 1.712,48 | |
| PESSOAL NÍVEL TÉCNICO | | | | | | | | | | |
| TÉCNICO EM GEOPROCESSAMENTO | P8155 | MÊS | 1,00 | 0,17 | 30,00 | 4,00 | 0,0833 | 2.912,88 | 242,64 | |
| | | | | | | | | | - | |
| | | | | | | | | Subtotal (2) | 242,64 | |
| PESSOAL AUXILIAR | | | | | | | | | | |
| MOTORISTA DE VEÍCULO LEVE | P8113 | MÊS | 1,00 | 0,03 | 30,00 | 4,00 | 0,0167 | 2.208,96 | 36,89 | |
| AUXILIAR ADMINISTRATIVO | P8026 | MÊS | 1,00 | 0,03 | 30,00 | 4,00 | 0,0167 | 1.977,58 | 33,03 | |
| | | | | | | | | | - | |
| | | | | | | | | Subtotal (3) | 69,92 | |
| | | | | | | | | (A) TOTAL - EQUIPE TÉCNICA (1 + 2 + 3) | 2.025,04 | |
| | | | | | | | | (B) Encargos Sociais - Mensalista: | 83,02% | 1.681,19 |
| | | | | | | | | (C) TOTAL EQUIPE TÉCNICA - COM ENCARGOS SOCIAIS (A + B) | 3.706,23 | |
| | | | | | | | | (D) Custo Administrativo: | 20,00% | 741,25 |
| | | | | | | | | (E) TOTAL EQUIPE TÉCNICA - COM CUSTO ADMINISTRATIVO (C + D) | 4.447,48 | |
| SERVIÇOS DE APOIO | | | | | | | | | | |
| VEÍCULO | | | | | | | | | | |
| VEÍCULO LEVE PICAPE 4X4 - 147 KW (SEM MOTORISTA) - CUSTO HORÁRIO PRODUTIVO | E8891P | MÊS | 1,00 | 0,03 | 30,00 | | 0,0333 | 5.212,68 | 173,58 | |
| VEÍCULO LEVE PICAPE 4X4 - 147 KW (SEM MOTORISTA) - CUSTO HORÁRIO IMPRODUTIVO | E8891I | MÊS | 1,00 | 0,03 | 30,00 | | 0,0333 | 2.753,82 | 91,70 | |
| ALOJAMENTO | | | | | | | | | | |
| ÁREA / OCUPANTE | | | | | | | | | | |
| IMÓVEL COMERCIAL (2,55% do CMCC - SINAPI) | B8951 | M² X MÊS | 46,9750 | 0,03 | 30,00 | | 1,5658 | 50,23 | 78,65 | |
| IMÓVEL RESIDENCIAL (2,45% do CMCC - SINAPI) | B8952 | M² X MÊS | 37,2375 | 0,03 | 30,00 | | 1,2413 | 48,26 | 59,91 | |
| IMÓVEL RESIDENCIAL (2,45% do CMCC - SINAPI) | B8952 | M² X MÊS | 24,8250 | 0,03 | 30,00 | | 0,8275 | 48,26 | 39,94 | |
| MOBILIÁRIO PARA ESCRITÓRIO | B8953 | OCUP. X MÊS | 4,00 | 0,03 | 30,00 | | 0,1333 | 478,38 | 63,77 | |
| MOBILIÁRIO PARA RESIDÊNCIA | B8954 | OCUP. X MÊS | 3,00 | 0,03 | 30,00 | | 0,1000 | 43,06 | 4,31 | |
| MOBILIÁRIO PARA RESIDÊNCIA | B8954 | OCUP. X MÊS | 2,00 | 0,03 | 30,00 | | 0,0667 | 43,06 | 2,87 | |
| CUSTOS DIVERSOS DE ESCRITÓRIO | B8959 | OCUP. X MÊS | 4,00 | 0,03 | 30,00 | | 0,1333 | 192,85 | 25,71 | |
| CUSTOS DIVERSOS DE RESIDÊNCIA | B8960 | OCUP. X MÊS | 3,00 | 0,03 | 30,00 | | 0,1000 | 251,57 | 25,16 | |
| CUSTOS DIVERSOS DE RESIDÊNCIA | B8960 | OCUP. X MÊS | 2,00 | 0,03 | 30,00 | | 0,0667 | 251,57 | 16,78 | |
| EQUIPAMENTOS | | | | | | | | | | |
| | | | | | | | | | - | |
| | | | | | | | | (F) TOTAL SERVIÇOS DE APOIO | 582,38 | |
| | | | | | | | | (G) TOTAL (E + F) | 5.029,86 | |
| | | | | | | | | (H) Remuneração das empresas: | 12,00% | 603,58 |
| | | | | | | | | (I) TOTAL - COM REMUNERAÇÃO DA EMPRESA (G + H) | 5.633,44 | |
| | | | | | | | | (J) Despesas Fiscais: | 9,469% | 533,43 |
| | | | | | | | | (K) TOTAL - COM DESPESAS FISCAIS (I + J) | 6.166,87 | |
| | | | | | | | | (L) TOTAL GERAL DO SERVIÇO (K) | 6.166,87 | |
| OBSERVAÇÕES: | | | | | | | | | | |
| Nota 01: Fonte de preços unitários: Tabela de Preços de Consultoria - DNIT ref. JUL/2025 e cotações de mercado. | | | | | | | | | | |
| Nota 02: Os percentuais de "Encargos Sociais"; "Custos Administrativos" e "Remuneração da Empresa" são os máximos admitidos em conformidade com o Decreto PE nº 41.059 de 04/09/2014 e do Boletim nº 19/2013 de 13/06/2013 da Gerência de Orientação, Normas e Procedimentos - GONP da Secretaria da Controladoria Geral do Estado. Consideramos nos encargos sociais a extinção da contribuição social de 10% (dez por cento) devida pelos empregadores em caso de despedida sem justa causa, em atendimento ao artigo 12 da Lei nº 13.932, de 11 de dezembro de 2019. | | | | | | | | | | |
| Nota 03: Os custos de Despesas Fiscais adotados foram de 9,469% em atendimento ao Parecer GJUR nº 024/2017. | | | | | | | | | | |
| Nota 04: O licitante é responsável pela informação da alíquota correspondente de acordo com o seu regime de tributação. | | | | | | | | | | |
| Nota 05: Os valores propostos serão da exclusiva e total responsabilidade do licitante, não lhe cabendo o direito de pleitear qualquer alteração de alíquota ou valor proposto. | | | | | | | | | | |
| Nota 06: Os valores de referência apresentados para os insumos da equipe técnica, serviços de apoio e serviços gráficos, não são valores máximos admissíveis. | | | | | | | | | | |
| Nota 07: As composições dos itens referentes aos custos dos escritórios, laboratórios, e dos alojamentos para equipes de campo e de escritório, bem com as cestas de equipamentos topografia e geotecnia estão descritas no documento TABELA DE CONSULTORIA DO DNIT - CESTAS DE MOBILIÁRIO, DE INSTALAÇÕES E DE CUSTOS DIVERSOS, Versão 1.0, Julho de 2025 | | | | | | | | | | |
| Nota 08: As quantidades, utilizadas nas composições do custo mensal de veículos, referentes a CHP e CHI, foram adotadas as premissas mensais de 66h produtivas e 116,49h improdutivas previstas na Resolução nº 11, de 21/10/2020 do DNIT. Os itens Utilização de Imóveis e Utilização de Equipamento e Mobiliário, foram adaptadas regionalmente | | | | | | | | | | |
| Nota 09: Conforme Boletim Administrativo do DNIT nº 163 de 25 de agosto de 2020 (Resolução nº 11/2020 - tabela de preços de consultoria) "no caso específico dos veículos leves, adotou-se a premissa de que sua operação envolve os próprios técnicos envolvidos na execução dos serviços. Desta forma, são previstos motoristas apenas para atender aos veículos que necessitem de Carteira Nacional de Habilitação - CNH que não a categoria B, neste caso, representado pelo veículo van - tipo furgão". No entanto, considerando que quando o profissional vai realizar vistorias / inspeções de campo não há possibilidade de dirigir simultaneamente, assim consideramos veículos leves com motoristas para inspeções de campo em algumas disciplinas. No caso de disciplinas que exigem equipes fixas em campo, foram previstos veículos picape com motoristas para transporte das equipes de campo. | | | | | | | | | | |

| | | | | | | | | | | |
|--|--------|---|------------|---------|----------|--|--------------------|-----------------------|-------------------------|----------|
|    | | | | ANEXO C | | COMPOSIÇÕES DE CUSTOS UNITÁRIOS DOS PRODUTOS | | | | |
| ELABORAÇÃO DO PROJETO EXECUTIVO DE ENGENHARIA PARA IMPLANTAÇÃO DA INTERSEÇÃO DA RODOVIA PE-050, TRECHO: TRECHO: ENTR. APE-050 (FEIRA NOVA), COM EXTENSÃO TOTAL DE 1,00 KM. | | | | | | | | TABELA DE REFERÊNCIA: | SICRO/DNIT - JULHO/2025 | |
| COMP 037 | | ORÇAMENTO E PLANO DE EXECUÇÃO DA OBRA - EXECUTIVO | | | | | | DATA BASE: | JUL/2025 | |
| Discriminação | Código | Unidade | Quantidade | Mês | Dias/Mês | Carga Horária (Diária) | Quantitativo Total | Valor Unitário (R\$) | Valor Total (R\$) | |
| EQUIPE TÉCNICA | | | | | | | | | | |
| PESSOAL NÍVEL SUPERIOR | | | | | | | | | | |
| ENGENHEIRO DE PROJETOS PLENO | P8066 | MÊS | 1,00 | 0,33 | 30,00 | 6,00 | 0,2500 | 14.698,04 | 3.674,51 | |
| | | | | | | | | | - | |
| | | | | | | | | | - | |
| Subtotal (1) | | | | | | | | | 3.674,51 | |
| PESSOAL NÍVEL TÉCNICO | | | | | | | | | | |
| TÉCNICO DE OBRAS | P8147 | MÊS | 1,00 | 0,33 | 30,00 | 6,00 | 0,2500 | 3.323,33 | 830,83 | |
| | | | | | | | | | - | |
| | | | | | | | | | - | |
| Subtotal (2) | | | | | | | | | 830,83 | |
| PESSOAL AUXILIAR | | | | | | | | | | |
| | | | | | | | | | - | |
| | | | | | | | | | - | |
| | | | | | | | | | - | |
| Subtotal (3) | | | | | | | | | - | |
| (A) TOTAL - EQUIPE TÉCNICA (1 + 2 + 3) | | | | | | | | | 4.505,34 | |
| (B) Encargos Sociais - Mensalista: | | | | | | | | | 83,02% | 3.740,33 |
| (C) TOTAL EQUIPE TÉCNICA - COM ENCARGOS SOCIAIS (A + B) | | | | | | | | | 8.245,67 | |
| (D) Custo Administrativo: | | | | | | | | | 20,00% | 1.649,13 |
| (E) TOTAL EQUIPE TÉCNICA - COM CUSTO ADMINISTRATIVO (C + D) | | | | | | | | | 9.894,80 | |
| SERVIÇOS DE APOIO | | | | | | | | | | |
| VEÍCULO | | | | | | | | | | |
| | | | | | | | | | - | |
| | | | | | | | | | - | |
| | | | | | | | | | - | |
| ALOJAMENTO | | | | | | | | | | |
| | | | | | | | | | - | |
| | | | | | | | | | - | |
| EQUIPAMENTOS | | | | | | | | | | |
| | | | | | | | | | - | |
| | | | | | | | | | - | |
| (F) TOTAL SERVIÇOS DE APOIO | | | | | | | | | - | |
| (G) TOTAL (E + F) | | | | | | | | | 9.894,80 | |
| (H) Remuneração das empresas: | | | | | | | | | 12,00% | 1.187,38 |
| (I) TOTAL - COM REMUNERAÇÃO DA EMPRESA (G + H) | | | | | | | | | 11.082,18 | |
| (J) Despesas Fiscais: | | | | | | | | | 9,469% | 1.049,38 |
| (K) TOTAL - COM DESPESAS FISCAIS (I + J) | | | | | | | | | 12.131,56 | |
| (L) TOTAL GERAL DO SERVIÇO (K) | | | | | | | | | 12.131,56 | |
| OBSERVAÇÕES: | | | | | | | | | | |
| Nota 01: Fonte de preços unitários: Tabela de Preços de Consultoria - DNIT ref. JUL/2025 e cotações de mercado. | | | | | | | | | | |
| Nota 02: Os percentuais de "Encargos Sociais"; "Custos Administrativos" e "Remuneração da Empresa" são os máximos admitidos em conformidade com o Decreto PE nº 41.059 de 04/09/2014 e do Boletim nº 19/2013 de 13/06/2013 da Gerência de Orientação, Normas e Procedimentos - GONP da Secretaria da Controladoria Geral do Estado. Consideramos nos encargos sociais a extinção da contribuição social de 10% (dez por cento) devida pelos empregadores em caso de despedida sem justa causa, em atendimento ao artigo 12 da Lei nº 13.932, de 11 de dezembro de 2019. | | | | | | | | | | |
| Nota 03: Os custos de Despesas Fiscais adotados foram de 9,469% em atendimento ao Parecer GJUR nº 024/2017. | | | | | | | | | | |
| Nota 04: O licitante é responsável pela informação da alíquota correspondente de acordo com o seu regime de tributação. | | | | | | | | | | |
| Nota 05: Os valores propostos serão da exclusiva e total responsabilidade do licitante, não lhe cabendo o direito de pleitear qualquer alteração de alíquota ou valor proposto. | | | | | | | | | | |
| Nota 06: Os valores de referência apresentados para os insumos da equipe técnica, serviços de apoio e serviços gráficos, não são valores máximos admissíveis. | | | | | | | | | | |
| Nota 07: As composições dos itens referentes aos custos dos escritórios, laboratórios, e dos alojamentos para equipes de campo e de escritório, bem com as cestas de equipamentos topografia e geotecnia estão descritas no documento TABELA DE CONSULTORIA DO DNIT - CESTAS DE MOBILIÁRIO, DE INSTALAÇÕES E DE CUSTOS DIVERSOS, Versão 1.0, Julho de 2025 | | | | | | | | | | |
| Nota 08: As quantidades, utilizadas nas composições do custo mensal de veículos, referentes a CHP e CHI, foram adotadas as premissas mensais de 66h produtivas e 116,49h improdutivas previstas na Resolução nº 11, de 21/10/2020 do DNIT. Os itens Utilização de Imóveis e Utilização de Equipamento e Mobiliário, foram adaptadas regionalmente | | | | | | | | | | |
| Nota 09: Conforme Boletim Administrativo do DNIT nº 163 de 25 de agosto de 2020 (Resolução nº 11/2020 - tabela de preços de consultoria) "no caso específico dos veículos leves, adotou-se a premissa de que sua operação envolve os próprios técnicos envolvidos na execução dos serviços. Desta forma, são previstos motoristas apenas para atender aos veículos que necessitem de Carteira Nacional de Habilitação - CNH que não a categoria B, neste caso, representado pelo veículo van - tipo furgão". No entanto, considerando que quando o profissional vai realizar vistorias / inspeções de campo não há possibilidade de dirigir simultaneamente, assim consideramos veículos leves com motoristas para inspeções de campo em algumas disciplinas. No caso de disciplinas que exigem equipes fixas em campo, foram previstos veículos picape com motoristas para transporte das equipes de campo. | | | | | | | | | | |